

※新着順に掲載。

※支給開始月が令和8年度内の案件を記載。

※揭示及びTEAMS記信用

| 整理番号 | 学内募集期限 | 募集機関・制度名 | 種別 | 併給制限 | 対象学生 | 募集区分 | 申請手続き | 金額 | 給付期間 | 学内推薦上限数 |
|-------|---|--------------------------------|----|------|--|----------------------------|---|--|-------|---------|
| R8-16 | 全3回 申請月によって採用された場合の奨学金初回振込日が変わります 詳細は申請手続き欄参照 | 日本学生支援機構(JASSO) 貸与奨学金(在学採用) | 貸与 | 併給可 | 1) 第一種(無利子) 全学生(専攻科含む) 2) 第二種(有利子) 本科4~5年, 専攻科生 | 1) 第一種(無利子) 2) 第二種(有利子) | 1) 学生係から下記書類を受領 ①冊子「奨学金案内ダイジェスト」 ②『奨学金確認書兼地方税同意書』のセット ③スカラネット入力下書き用紙 ④識別番号 2) 申込者自身が以下①、②を行う ※期限はJASSO指定のため、厳守願います。 ①スカラネット(web)申請 ※申請完了後の受付番号(16桁の番号)を控えてください。 期限:【6月採用】〆切4/30(木)【7月採用】〆切5/31(日)【8月採用】〆切6/30(火) ②申込者自身が、関係書類を専用封筒により JASSOへ直接郵送(期日必着) 期限:【6月採用】〆切5/1(金)【7月採用】〆切6/1(月)【8月採用】〆切7/7(火) 補足: 採用月による違いは奨学金の初回振込日のみ。 6月採用→6月中に振込開始予定 7月採用→7月中に振込開始予定 8月採用→8月中に振込開始予定 | ※金額は選択式 1) 第一種(無利子) ○本科1~3年生 自宅(10,000円又は21,000円) 自宅外(10,000円又は22,500円) ○本科4~5年生, 専攻科 自宅(20,000円, 30,000円, 45,000円から選択) 自宅外(20,000円, 30,000円, 40,000円, 51,000円から選択) 2) 第二種(有利子) 20,000円~120,000円 ※1万円単位で選択 | 在籍期間中 | なし |


※申請様式は学生課学生係窓口で配布しております




奨学金申込時のフローは、下図のとおりです。

家計急変採用、緊急採用及び応急採用はフローが異なりますので、学生係にご相談ください。

1. 学生は、「奨学金案内ダイジェスト」「奨学金確認書兼地方税同意書」のセット
「スカラネット入力下書き用紙」「識別番号」の4点を受け取ります。




2. 学生は、「奨学金確認書兼地方税同意書」と「スカラネット入力下書き用紙」を記入します。
※ 「奨学金確認書兼地方税同意書」に印字されている申込ID・初期パスワードをスカラネット画面に入力する必要があるため、まだ郵送はしません。



3. 学生は、「スカラネット入力下書き用紙」を見ながらスカラネット画面に申込内容を入力します。
また、スカラネットの「個人番号(マイナンバー)の提出等」ボタンから、本人と生計維持者のマイナンバーを入力します。




4. 学生は、2. で記入した「奨学金確認書兼地方税同意書」に身元確認書類のコピーを貼り付けて、専用封筒に入れ、簡易書留で機構に郵送します。



大学・短期大学・高等専門学校・専門課程を置く専修学校に
在学している方へ

2026年度

奨学金案内 ダイジェスト



独立行政法人

日本学生支援機構

JASSO

Japan Student Services Organization

「奨学金案内」は機構ホームページに掲載しています。⁰¹



01

高等教育の修学 文部科学省
支援について
(多子世帯支援) JASSO
はこちら



申込みについて 授業料等減免の申込みも機構の給付型奨学金とともに
の詳細はこちら 行います。



- 奨学金を申し込むにあたってこれだけは知っておいてほしいことを説明していますので、本冊子をよく読んで、奨学金の利用を検討してください。
- 奨学金利用を希望する場合は、本冊子9ページを確認のうえ、学校の指示に従って申し込んでください。
- 更に詳しい内容を知りたいときは、機構ホームページおよび「奨学金案内」をご覧ください。

目次

はじめに 1

- 【奨学金の種類】
- 【申込時期】
- 【申込方法】
- 【奨学金の振込み】
- 【利用できる学校】

第一部 奨学金の種類と概要

1. 給付奨学金 2

(1) 申込資格

- ① 高校等の卒業から大学等への入学までの期間に関する要件
- ② 過去の利用状況
- ③ 国籍等

(2) 選考基準

- ① 学力基準
- ② 家計基準

(3) 支給月額

(4) 多子世帯の支援について

(5) 給付奨学生採用後に気を付けてほしいこと

2. 貸与奨学金 4

(1) 申込資格

- ① 過去の利用状況
- ② 国籍等

(2) 選考基準

- ① 学力基準
- ② 家計基準

(3) 貸与月額

- ① 第一種奨学金
- ② 第二種奨学金
- ③ 入学時特別増額貸与奨学金

(4) 返還について

(5) 貸与奨学生採用後に気を付けてほしいこと

3. 申し込むまでにやっておくこと 7


(1) 奨学金を希望する全員がやっておくこと

(2) 貸与奨学金を希望する人のみ確認すること

第二部 申込みから採用までの流れ 9

はじめに

日本学生支援機構の奨学金は、原則、返還の必要がない「給付型」と返還の必要がある「貸与型」があり、あなた自身が受けるものです。奨学金の種類によって、対象となる要件や支給額などが異なります。また、あなたが多子世帯に属していて授業料等減免を受けるためには、給付奨学金を申し込む必要がありますので、本冊子の内容をよく確認してください。



奨学金の種類

| 類型 | 名称 | 利子 | 支給・貸与時期 |
|-----|--------------|-----|--------------------------|
| 給付型 | 給付奨学金 | - | 毎月1回 |
| 貸与型 | 第一種奨学金 | 無利子 | |
| | 第二種奨学金 | 有利子 | |
| | 入学時特別増額貸与奨学金 | | 第一種奨学金・第二種奨学金の初回振込時に1回限り |

※「給付奨学金」「第一種奨学金」「第二種奨学金」は同時に申し込むことができます。

※「入学時特別増額貸与奨学金」は、「第一種奨学金」または「第二種奨学金」と同時に申し込まなければいけません。

※有利子の奨学金であっても貸与中は利子はありません。

申込時期

毎年、春(4月～)と秋(9月～)

申込期間等は学校によって異なるため、学校へお問い合わせください。

※被災や事故・病気等により家計が急変した場合は、年間を通じていつでも申し込むことができます(9ページ参照)。

申込方法

学校から申込みに必要な書類等を受け取り、申込サイトから申し込んでください(9ページ参照)。

奨学金の振込み



あなた名義の普通口座に、毎月振り込まれます。

●利用できる金融機関(国内の銀行、信用金庫、労働金庫など)の詳細は「奨学金案内」を確認してください。⁰²



02

利用できる学校

| | |
|-------|--|
| 給付奨学金 |  <p>国内の大学・短期大学・高等専門学校(第4学年以上)・専門課程を置く専修学校で国又は自治体の確認を受けている学校</p> <p>03 ●対象校の一覧(文部科学省ホームページ)⁰³</p> |
| 貸与奨学金 | <p>国内の大学・短期大学・高等専門学校・専門課程を置く専修学校</p> <p>※海外大学に短期留学する場合も継続して利用できます。</p> <p>※専修学校は、機構に登録された専門課程の学科が対象です。</p> <p>●専門課程を置く専修学校の対象学科一覧⁰⁴</p>  |

04



1. 給付奨学金

原則、返還の必要がない奨学金です。
 「高等教育の修学支援新制度」のひとつで、授業料や入学金の減免もあわせて申し込むことができます。
 ※授業料や入学金の減免に関することは、学校へお問い合わせください。なお、選考基準は給付奨学金と同じです。

(1) 申込資格⁰⁵

① 高校等の卒業から大学等への入学までの期間に関する要件

大学等へ入学した日が、高校等を初めて卒業した年度の翌年度末から2年を経過していない人など
 例：2026年3月に高校を卒業した人は、2028年度末までに大学等へ入学した場合に申し込みます。
 ※高校等とは、高等学校(本科)、中等教育学校後期課程、特別支援学校高等部、高等専門学校(第3学年まで)、
 専修学校高等課程(3年課程以上)を指します。



05

② 過去の利用状況

高等教育の修学支援新制度(給付奨学金・授業料等減免)を過去に利用している場合は、再度の申込みはできません。

③ 国籍等

日本国籍を持つ人
 ※日本国籍がない場合でも利用可能な場合があります。

- 申込みできる在留資格等

(2) 選考基準

学力基準および家計基準の両方の基準を満たしていること
 多子世帯の判定については、機構ホームページを確認してください。
 (多子世帯と判定される場合は、所得制限はありません。)

① 学力基準

- 1年生(2025年度秋入学を含む)
 高校等での評定平均が3.5以上であること または 十分な学修意欲が確認できること
- 2年生以上
 GPA等が学部等における上位1/2の範囲に属すること または 修得単位数が標準以上で
 十分な学修意欲が確認できること

- 学力基準の詳細⁰⁶



06

② 家計基準

収入基準と資産基準の両方の基準を満たしていること

- 進学後(在学採用)の給付奨学金の家計基準(対象となる資産等を含む)⁰⁷



07



- 進学資金シミュレーター⁰⁸

必要な項目を入力することで収入基準に該当するかどうかの目安を確認できます(実際の選考結果とは必ずしも一致しません)。

08

【収入基準】

あなたと生計維持者※1の所得金額※2 および、生計維持者が扶養している子どもの数※3 によって、4つの区分(第I区分から第IV区分)のうちいずれかに該当するかどうかを判定します。

- ※1 日本学生支援機構の奨学金制度における生計維持者とは、原則、父母です。
 父母ともいない場合は、あなたの学費や生活費を負担している人(祖父母など)が生計維持者にあたります。
 離婚等で父母がどちらかいない場合やあなたが児童養護施設などにいた場合等の生計維持者の考え方は、
 奨学金案内や機構ホームページを確認してください。Q&Aも用意しています。⁰⁹



09

- ※2 2026年度 春(秋)の申込みの場合は、2024年(2025年)の所得金額に基づく2025年度(2026年度)の住民税情報

- ※3 生計維持者が扶養している子どもの数があなたを含めて3人以上いる場合は多子世帯となります。

【資産基準】

申込日時点のあなたと生計維持者の資産額の合計が基準額未満であること。

(参考)収入・所得の上限額の目安 [(○)は給与所得者]

(単位:万円)

| 世帯人数 | 想定する世帯構成 | 第Ⅰ区分 | 第Ⅱ区分 | 第Ⅲ区分 | 第Ⅳ区分 |
|------|---------------------------------|--------|--------|--------|--------|
| 2人 | 本人、親A(○) | 229 | 332 | 402 | 649 |
| 3人 | 本人、親A(○)、高校生 | 289 | 391 | 457 | 677 |
| 4人 | 本人、親A(○)、親B(無収入)、高校生 | 295 | 395 | 461 | 698 |
| 4人 | 本人、親A(○)、親B(○:配偶者控除の対象外)、高校生 | 親A:295 | 親A:336 | 親A:409 | 親A:656 |
| | | 親B:115 | 親B:155 | 親B:155 | 親B:155 |
| 5人 | 本人、親A(○)、親B(○:配偶者控除の対象)、高校生、中学生 | 親A:321 | 親A:395 | 親A:461 | 親A:698 |
| | | 親B:100 | 親B:100 | 親B:100 | 親B:100 |



(3) 支給月額

| 学校種別・世帯の所得金額に基づく区分 | | 国公立 | | 私立 | |
|-------------------------|-------------------|---------|---------|---------|---------|
| | | 自宅通学 | 自宅外通学 | 自宅通学 | 自宅外通学 |
| 大学・短期大学・ 専門課程を置く専修学校 | 第Ⅰ区分 | 29,200円 | 66,700円 | 38,300円 | 75,800円 |
| | 第Ⅱ区分 | 19,500円 | 44,500円 | 25,600円 | 50,600円 |
| | 第Ⅲ区分 | 9,800円 | 22,300円 | 12,800円 | 25,300円 |
| | 第Ⅳ区分 (多子世帯に限る) | 7,300円 | 16,700円 | 9,600円 | 19,000円 |
| 高等専門学校 (第4学年以上) | 第Ⅰ区分 | 17,500円 | 34,200円 | 26,700円 | 43,300円 |
| | 第Ⅱ区分 | 11,700円 | 22,800円 | 17,800円 | 28,900円 |
| | 第Ⅲ区分 | 5,900円 | 11,400円 | 8,900円 | 14,500円 |
| | 第Ⅳ区分 (多子世帯に限る) | 4,400円 | 8,600円 | 6,700円 | 10,900円 |

● 給付奨学金の支給月額の詳細¹⁰



10

● 通信教育課程の支給額は「給付奨学金案内」をご覧ください。¹¹



11

(4) 多子世帯の支援について

「あなたが多子世帯に属している場合、所得状況に応じた奨学金の支給と、所得制限なく授業料等の支援を受けることができます。¹²

※収入の基準を超える場合は、給付型奨学金の支給はありません。

「多子世帯に属している」とは、以下のうちいずれか小さい方の数が3以上であり、かつあなたが生計維持者に扶養されている場合をいいます。

- ・あなたが奨学金申込時に入力した生計維持者の扶養親族(申し込みのてびき23ページ参照)のうち生計維持者の子どもに該当する者の数
 - ・あなたの生計維持者全員の市町村民税情報における扶養親族の数の合計
- ※市町村民税情報における配偶者は扶養親族に含まれません。



12

(5) 給付奨学生採用後に気を付けてほしいこと

① 自宅外通学の方は、学校が指定する期日までに必要書類を学校に提出してください。

- 自宅外通学の審査における必要書類¹³



13

② 休学や復学、退学をするときは、早めに学校へ相談してください。

- 在学中の各種変更等の届出・願出¹⁴



14

③ 毎年、在籍状況や生計維持者について、機構へ報告(在籍報告)する必要があります。

- 給付奨学生として採用後の手続き¹⁵



15

④ 採用後も学業成績の判定および支援区分の見直し(家計の判定)があります。

学業成績の判定は学年末(または半期ごと)に学校が判定し機構へ報告、支援区分の見直しは機構が毎年10月に判定します。そのため、学業成績や家計の状況によっては、支援区分(支給月額)が変更になったり支給が止まったりする場合があります。また、学業成績が著しく不振であるときは、支給した金額を返還しなければならない場合があります。

- 適格認定(学業・家計)の詳細

【学業】¹⁶



16

【家計】¹⁷



17

2. 貸与奨学金

卒業後に返還が必要な奨学金です。

あなた自身が「借りる」ものです。返還時の負担などを十分考慮し、学資として必要となる適切な金額を選んで申し込んでください。

(1) 申込資格

① 過去の利用状況

過去に利用したことのある人は、同じ貸与奨学金(第一種奨学金・第二種奨学金)を利用できない場合や利用期間が制限される場合があります。

●奨学金の貸与をもう一度受たい皆さんへ¹⁸



18

② 国籍等

日本国籍を持つ人

※日本国籍がない場合でも利用可能な場合があります。

●申込みできる在留資格(給付奨学金と同じ要件)¹⁹



19

(2) 選考基準

学力基準および家計基準の両方の基準を満たしていること。

① 学力基準

●第一種奨学金または併用貸与(第一種奨学金と第二種奨学金の両方を貸与)

1年生 高校等の評定平均が、大学等は3.5以上(専門課程を置く専修学校は3.2以上)であること等

2年生以上 あなたが在籍する学部(科)の上位1/3以内であること等

※上記の基準を満たさない場合でも、一定の条件により学力基準を満たしているものとする場合があります。

●第二種奨学金

高校等または在籍する学校における成績が平均水準以上と認められること等

●高卒認定試験合格者を含む学力基準の詳細²⁰



20

② 家計基準

収入基準を満たしていること

●進学資金シミュレーター(2ページ参照)で収入基準を満たしているか目安の確認ができます(実際の選考結果とは必ずしも一致しません)。

【収入基準】

生計維持者※1の所得金額※2により、基準に該当するかどうかを判定します。

※1 日本学生支援機構の奨学金制度における生計維持者とは、原則、父母です。

父母ともいない場合は、あなたの学費や生活費を負担している人(祖父母など)が生計維持者にあたります。

離婚等で父母がどちらかいない場合やあなたが児童養護施設などにいた場合等の生計維持者の考え方は、奨学金案内や機構ホームページを確認してください。Q&Aも用意しています。²¹



21

※2 2026年度 春(秋)の申込みの場合は、2024年(2025年)の所得金額に基づく2025年度(2026年度)の住民税情報






(参考) 収入・所得の上限額の目安

(単位:万円)

| 世帯人数 | 想定する世帯構成 | (●)が給与所得者の世帯 (年間の収入金額) | | | (●)が給与所得者以外の世帯 (年間の所得金額) | | |
|------|---------------------------|---------------------------|-------|--------|-----------------------------|-------|--------|
| | | 第一種 | 第二種 | 併用貸与※2 | 第一種 | 第二種 | 併用貸与※2 |
| 2人 | あなた、親A(ひとり親)(●) | 777 | 1,180 | 722 | 559 | 905 | 513 |
| 3人 | あなた、親A(●)、親B(無収入) | 732 | 1,127 | 677 | 550 | 891 | 503 |
| 4人 | あなた、親A(●)、親B(●※1)、高校生 | 880 | 1,309 | 826 | 613 | 937 | 566 |
| 5人 | あなた、親A(●)、親B(●※1)、高校生、中学生 | 972 | 1,387 | 911 | 678 | 1,003 | 646 |

※1 「親B」の収入・所得金額は内数で、収入金額300万円または所得金額200万円としています。

※2 併用貸与とは、第一種奨学金と第二種奨学金の両方の貸与を受けることです。

| ● 第一種奨学金の家計基準 (在学採用)の詳細 ²² | ● 第二種奨学金の家計基準 (在学採用)の詳細 ²³ | ● 第一種奨学金・第二種奨学金併用 貸与の家計基準の詳細 ²⁴ |
|---|---|---|
|  22 |  23 |  24 |

(3) 貸与月額

① 第一種奨学金

| 区分 月額の 種類 | 大 学 | | | | 短期大学・専門課程を置く専修学校 | | | |
|-----------------|---------|---------|---------|---------|------------------|---------|---------|---------|
| | 国・公立 | | 私 立 | | 国・公立 | | 私 立 | |
| | 自 宅 | 自宅外 | 自 宅 | 自宅外 | 自 宅 | 自宅外 | 自 宅 | 自宅外 |
| 最高月額 | 45,000円 | 51,000円 | 54,000円 | 64,000円 | 45,000円 | 51,000円 | 53,000円 | 60,000円 |
| 最高月額 以外の月額 | | | | 50,000円 | | | | 50,000円 |
| | | 40,000円 | 40,000円 | 40,000円 | | 40,000円 | 40,000円 | 40,000円 |
| | 30,000円 | 30,000円 | 30,000円 | 30,000円 | 30,000円 | 30,000円 | 30,000円 | 30,000円 |
| | 20,000円 | 20,000円 | 20,000円 | 20,000円 | 20,000円 | 20,000円 | 20,000円 | 20,000円 |

※「最高月額」は、併用貸与の家計基準を満たしている人が選択できます。

| ● 高等専門学校の貸与月額の詳細 ²⁵ |
|---|
|  25 |



給付奨学金(又は授業料等減免)と第一種奨学金を併せて利用する場合、給付奨学金の支援区分等に応じて、第一種奨学金の貸与月額が減額されたり、0円となるなど調整される場合があります。

※第二種奨学金については調整されず、希望する額の貸与を受けることが可能です。

● 支援区分に応じた第一種奨学金の貸与月額²⁶



② 第二種奨学金

2万円から12万円までの間で1万円単位で貸与月額を選ぶことができます。

※私立大学の医学・歯学・薬学・獣医学の人は、12万円に2万円または4万円を増額することができます。

● 第二種奨学金の貸与月額の詳細²⁷




③ 入学時特別増額貸与奨学金(※入学前には振り込まれません)

10万円・20万円・30万円・40万円・50万円の中から貸与額を選ぶことができます。

※4月に入学した人は、春の募集で申込みをしてください。

※第一種奨学金または第二種奨学金と同時に申し込まなければいけません。また、単独で申し込むことはできません。

| ● 通信教育課程の貸与額は「貸与奨学金案内(通信)」 ²⁸ をご覧ください。 |
|---|
|  28 |

(4) 返還について

「貸与型」の奨学金は、貸与が終了した月の翌月から数えて7か月目(3月貸与終了の場合は10月)から返還が始まります。

●奨学金の返還に関する詳しい説明²⁹



29

① 返還方法

返還は口座振替で行い、毎月27日(金融機関の休業日にあたる場合は翌営業日)が引落日です。貸与が終了した月の翌月から繰り上げて返還することができます。

② 返還額(割賦額)

【第一種奨学金(月賦返還・定額返還方式を適用)の例】

私立大学(自宅通学)で月額5万4千円の貸与を4年間受ける場合

| 返還総額 | 毎月の返還額 | 返還年数 |
|------------|---------|------|
| 2,592,000円 | 14,400円 | 15年 |

【第二種奨学金(月賦返還・利率固定方式2.112%(2025年11月時点)を適用)の例】

月額8万円の貸与を4年間受ける場合

| 返還総額 | 元 金 | | 毎月の返還額 | 返還年数 |
|------------|------------|----------|---------|------|
| | 元 金 | 利 子 | | |
| 4,750,923円 | 3,840,000円 | 910,923円 | 19,795円 | 20年 |

※ 上表は例です。実際に適用される利率は貸与を終える月により変わるため、それに応じて、利子の額や毎月の返還額等も変動することになります。



③ 返還が難しくなったとき

病気や失業などで返還することが難しくなったときは、一定期間毎月の返還額を減額して返還したり(減額返還)、返還を先送りにしたり(返還期限猶予、在学猶予)することができます。延滞する前にこれらの制度の活用を検討してください。

あなたが死亡したときや、精神・身体の障害により働けなくなったときは、願出により返還が免除される場合があります。

④ 返還が滞ったとき

引き落としができず返還が滞ると、延滞金(年3%)がつきます。

また、延滞3か月以上になると、個人信用情報機関へ個人情報が登録されます。

⑤ 企業等による代理返還

奨学金の返還を支援する地方自治体や企業もあります。

| ●地方公共団体の返還支援及び奨学生推薦制度 ³⁰ | ●企業等の奨学金返還支援(代理返還)制度 ³¹ |
|-------------------------------------|------------------------------------|
| 30 | 31 |

(5) 貸与奨学生採用後に気を付けてほしいこと

① 採用後の定期的な手続きは、学校が指定する期日までに必ず行ってください。

●採用後の手続き³²



32

② 休学や復学、退学をするときは、早めに学校へ相談してください。

●在学中の各種変更等の届出・願出³³



33

③ 採用後も学業成績等の判定があります。

学業成績等の状況によっては、振込みが止まったり打ち切られたりすることがあります。

●適格認定³⁴



34

3. 申し込むまでにやっておくこと

(1) 奨学金を希望する全員がやっておくこと

① 奨学金の種類を決める(1ページ参照)

「給付奨学金」と「第一種奨学金」と「第二種奨学金」は同時に申し込むことができます。

※入学時特別増額貸与奨学金は、第一種奨学金または第二種奨学金と同時に申し込まなければいけません。

多子世帯に属していて授業料等減免を受けるためには、「給付奨学金」を申し込む必要があります。

② 奨学金を受け取る口座を準備する

あなた名義の口座を準備してください。

③ マイナンバーを準備する

あなたと生計維持者(父母)のマイナンバーとあなたの身元確認書類(マイナンバーカードなど)を準備してください。

(2) 貸与奨学金を希望する人のみ確認すること

① 保証制度

「機関保証」または「人的保証」のいずれかを選択します。

※第一種奨学金、第二種奨学金における保証制度の要件は同じです。

●保証制度³⁵



35

保証機関(公益財団法人日本国際教育支援協会)に一定の保証料を支払い、連帯保証を受ける制度です。毎月の奨学金から保証料を差し引いて振り込みます。保証料の月額には貸与月額、貸与期間及び返還期間等によって決まるため、奨学生採用時にお知らせします。なお、第一種奨学金と第二種奨学金の保証料は異なります。

●第一種奨学金の保証料³⁶



36

●第二種奨学金の保証料³⁷



37

【差し引かれる保証料の例(2025年度採用者の場合)】

第二種奨学金で月額8万円の貸与を4年間受ける場合、毎月4,486円の保証料が貸与額(8万円)から差し引かれます。



あなたが返還を一定期間延滞したときは、保証機関があなたに代わり機構へ返済しますが、その後、あなたは保証機関へ返済する必要があります。

機関保証

要件に合う人に連帯保証人(父や母)および保証人(おじやおば等)になってもらい、保証を受ける制度です。

●人的保証制度(連帯保証人や保証人の要件を含む)³⁸



38



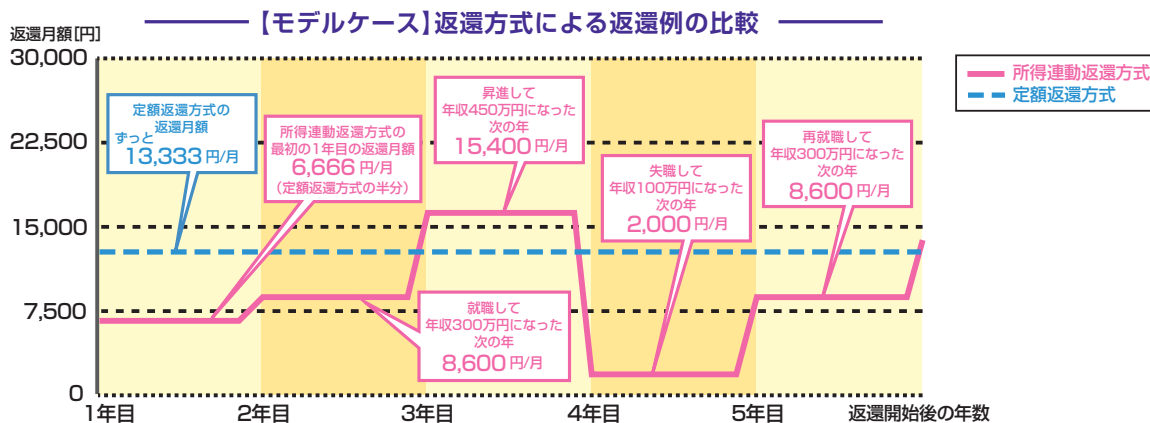
あなたが返還を一定期間延滞したときは、機構から連帯保証人および保証人にも延滞のお知らせの送付や返還の請求・督促等を行います。

人的保証

② 返還方式

第一種奨学金を利用する人は、「所得連動返還方式」と「定額返還方式」のいずれかを選択します。
第二種奨学金を利用する人は「定額返還方式」のみです。

| 所得連動返還方式（第一種奨学金のみ） | 定額返還方式 |
|---|--|
| <p>毎月の返還額が前年の所得等に応じて決定される方式 ※保証制度は「機関保証」、割賦方法は「月賦返還」となります。</p> <p>【年収に応じた返還額の目安例】 年収300万円 ⇒ 約8,600円/月で返還 年収450万円 ⇒ 約15,400円/月で返還 ※返還者本人に子どもがいる場合、1人につき月額から約2,400円を控除</p> <p>●所得連動返還方式の詳細³⁹</p> | <p>毎月の返還額が貸与総額（借入金額）に応じて決定される方式</p> <p>【貸与総額に応じた返還額の例】 第一種奨学金で月額5万円の貸与を4年間受ける場合（総額240万円）、約13,333円（15年間）を毎月返還</p> |



③ 割賦方法

第一種奨学金で「所得連動返還方式」を選択した人は「月賦返還」のみです。
その他の人は「月賦返還」または「月賦・半年賦併用返還」のいずれかを選択します（返還誓約書提出時に選択（9ページ参照））。

| 月賦返還 | 月賦・半年賦併用返還 |
|-------------------------------|--|
| <p>返還総額を毎月均等に分割して返還する返還方法</p> | <p>返還総額の半分を毎月定額で返還し（月賦）、もう半分を1月と7月（半年賦）に返還する方法</p> |

④ 利率の算定方法（第二種奨学金および入学時特別増額貸与奨学金）

第二種奨学金や入学時特別増額貸与奨学金を利用する人は、「利率固定方式」と「利率見直し方式」のいずれかを選択します。
※入学時特別増額貸与奨学金は、申込時に選択した算定方法から変更することはできません。

●過去の利率⁴⁰



40

| 利率固定方式 | 利率見直し方式 |
|------------------------------------|---|
| <p>貸与終了時点で決定した利率が返還完了まで適用される方式</p> | <p>貸与終了時点で決定した利率を返還期間中、おおむね5年ごとに見直す方式</p> |

●本冊子より詳しい内容を知りたいときは機構ホームページから「奨学金案内」をご確認ください。⁴¹



41



申込みから奨学金が最初に振り込まれるまでは、2~3か月程度かかります。

STEP 1

学校から申込みに必要な書類等を受け取る

- ① 奨学金案内ダイジェスト(本冊子)
- ② スカラネット入力下書き用紙
→申込サイトに入力する内容を事前に整理しメモするための用紙 **STEP 2**
- ③ 識別番号(ユーザID・パスワード)→申込サイトにログインするために必要 **STEP 2**
- ④ 奨学金確認書兼地方税同意書のセット →機構の定める規程などを確認し、誓約する書類 **STEP 3**

※受け取っていない書類等がある場合は、学校へお問い合わせください。

申込みに必要な「申込IDと初期パスワード」はこの書類に記載があるよ

申込みには③と④の二種類のパスワードが必要だから気を付けよう



STEP 2

申込サイトから申込情報を送信後、あなたと生計維持者のマイナンバーを送信

●申込サイト(スカラネット)⁴²

●申込みにおけるマイナンバーの使用の詳細⁴³



42



43

STEP 3

「奨学金確認書兼地方税同意書」を記入し、提出用封筒を簡易書留で機構へ郵送



- 申込IDとパスワード※は控えておく。 ※申込サイトで、あなたが変更したパスワード
- 生計維持者欄は、申込サイトで入力した生計維持者と同じ人が記入する。
- マイナンバー送信後、一週間以内に郵便局の窓口から簡易書留で郵送する。

以下に該当する人は、学校に書類提出が必要な場合があります。

- 海外居住などでマイナンバーを機構へ提出できない人
- 児童養護施設等に住んでいた人 家計が急変した人
- あなたが外国籍の場合

●必要な書類は「奨学金案内」をご確認ください⁴⁴

2 郵便

専用封筒



44

STEP 4

採用後の手続き

- あなたが登録した口座に奨学金が振り込まれたことを確認する。
- 採用決定に関する書類(奨学生証など)を受け取る。
- 自宅外通学の支給月額を希望する人は必要書類を学校へ期日までに提出する。
- **【貸与のみ】** 返還誓約書(借用証書)を記入し、学校へ期日までに提出する。



- 返還誓約書を期日までに提出しない場合は採用が遡って取り消しとなる場合があります。

貸与のみ

提出



被災や事故・病気等により家計が急変した場合は、年間を通じていつでも申し込むことができます。(家計が急変した「特定の事由」に該当している必要があります。また、事由に対応する証明書類等の提出が必要です。)

申込手続きなどを機構ホームページで確認して、学校へお問い合わせください。

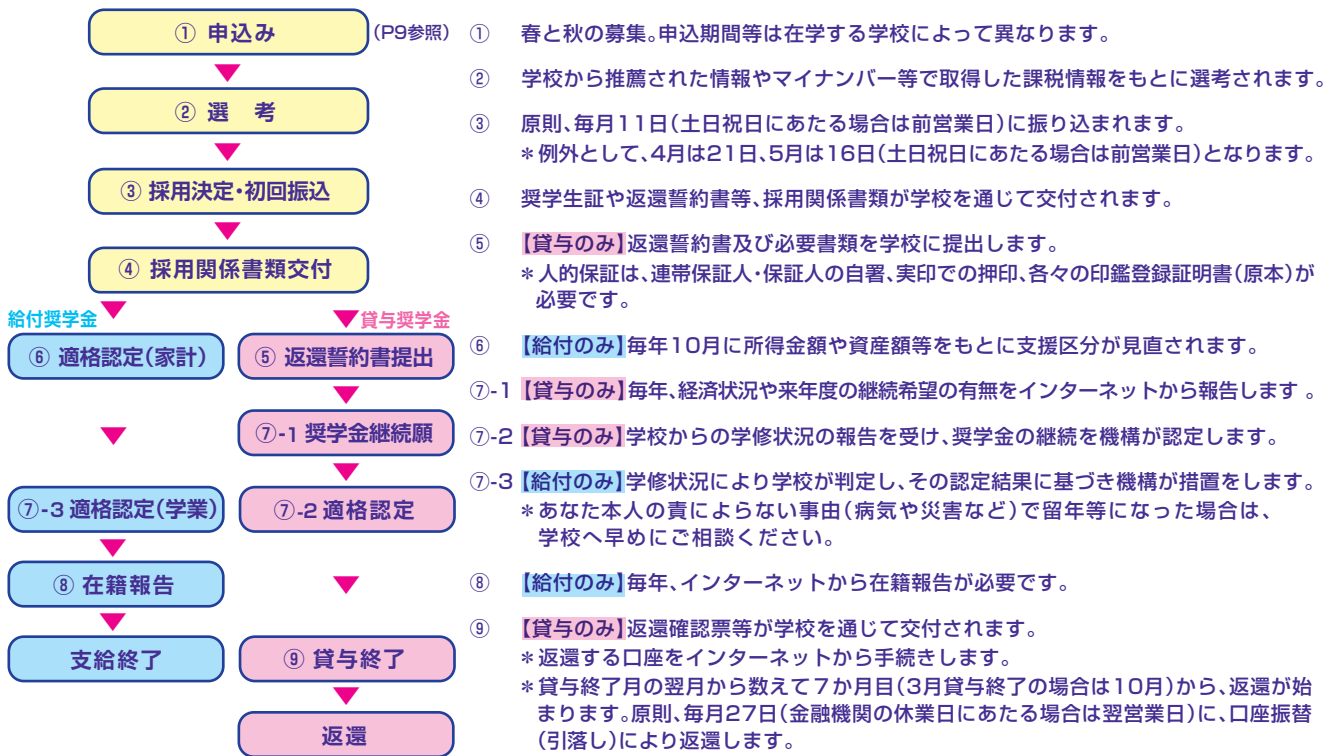
●家計が急変したときの申込手続き⁴⁵



45

採用後に必要な書類の提出や報告等を期限までに行わない場合、奨学金の貸与が止まったり、打ち切られることがあります。学校からの連絡は見落としのないようにし、各手続きを行ってください。

申込み・支給・貸与終了までの流れ



申し込むときの便利コンテンツ



●奨学金の申込手続きに関するよくある質問⁴⁶

46 ●進学資金シミュレーター⁴⁷

必要事項を入力することで、家計基準以下であるか試算できます。シミュレーション結果と実際の選考結果は必ずしも一致しません。



47



●奨学金貸与・返還シミュレーション⁴⁸

将来の返還額や返還回数 of 試算ができます。経済状況や人生・生活設計に基づき、将来、返還する義務があることを考慮して、申請及び貸与月額を選択等を行ってください。

48

●動画「進学応援委員会ゴリエダさんの奨学金のススメ」⁴⁹

制度の概要を分かりやすく説明した動画です。



49



●奨学金相談サイト⁵⁰

奨学金のよくある疑問や質問をチャットボット等で解決できるQ&Aサイトです。

50

●「スカラネット」や「スカラネット・パーソナル」のログイン方法などの動画⁵¹



51

▼以下の情報も参考にしてください。



●大学・地方公共団体等が行う奨学金制度⁵²

学校が実施している奨学金、授業料等の減免・徴収猶予制度や地方公共団体等が実施している奨学金制度などを掲載しています。

52

●日本政策金融公庫の「国の教育ローン」(日本政策金融公庫のホームページ)⁵³

保護者に対して、入学金、学校納付金などの入学費用や、授業料、通学費などの在学費用を融資する制度です。



53