

令和6年度 学生向け奨学金公募一覧(令和6年4月8日現在)

※新着順に掲載。

※支給開始月が令和6年度内の案件を記載。

※揭示及びTEAMS配信用

整理番号	学内募集期限	募集機関・制度名	種別	併給制限	対象学生	募集区分	申請手続き	金額	給付期間	学内推薦上限数
R6-26	第1回 令和6年5月20日(月) 第2回 令和6年6月12日(水)	日本学生支援機構(JASSO) 貸与奨学金(在学採用)	貸与	併給可	1) 第一種(無利子) 全学生(専攻科含む) 2) 第二種(有利子) 本科4~5年, 専攻科生	1) 第一種(無利子) 2) 第二種(有利子)	1) 学生係から下記書類を受領 1) 冊子「奨学金を希望する皆さんへ(貸与奨学金・在学)」 ・確認書兼同意書(様式) ・スカラネット(web)入力下書き用紙 2) マイナンバー提出書 2) 学生係へ下記書類を提出 【第1回 〆切5/20(月)】【第2回 〆切6/12(水)】 ・確認書兼同意書(様式) ・スカラネット(web)入力下書き用紙 ・その他該当者のみ提出すべき書類 3) 学生係から下記書類を受領 ・web入力用のID・パスワード ・点検後のスカラネット(web)入力下書き用紙 4) 下記2点の対応 【第1回 〆切5/31(日)】【第2回 〆切6/30(日)】 ① 申込者自身でスカラネット(web)申請 ② 申込者自身が、マイナンバー関係書類を専用封筒によりJSSOへ直接郵送 ※〆切はJASSO指定の日のため、厳守願います。	※金額は選択式 1) 第一種(無利子) ○本科1~3年生 自宅(10,000円又は21,000円) 自宅外(10,000円又は22,500円) ○本科4~5年生, 専攻科 自宅(20,000円又は30,000円) 自宅外(20,000円, 30,000円, 40,000円から選択) 2) 第二種(有利子) 20,000円~120,000円 ※1万円単位で選択	在籍期間中	なし

高等専門学校 在学中に奨学金を希望する皆さんへ

この冊子では、返還の必要がある奨学金について説明しています。

2024年度在学者用

貸与奨学金案内

(高等専門学校)



スカラネット
入力下書き用紙

確認書兼個人情報情報の
取扱いに関する同意書

在中

無利子貸与奨学金 (定期採用・緊急採用)

■ 第一種奨学金

有利子貸与奨学金 (定期採用・応急採用)

■ 第二種奨学金

■ 入学時特別増額貸与奨学金

貸与奨学金とは
どんな制度かな？

⇒6ページへ

申込みの対象や資格は？

⇒8ページへ

選考基準は？

⇒10ページへ

申込手続きが知りたい。

⇒26ページへ

採用された後に
必要な手続きは？

⇒51ページへ



目次

	ページ
貸与奨学金案内 ダイジェスト	4
はじめに 貸与奨学金を希望する皆さんへ	5
第1部 貸与奨学金制度の概要	
1. 貸与奨学金の種類と貸与額	6
2. 対象者	8
3. 貸与奨学金の申込資格	8
4. 募集時期と貸与期間	9
5. 貸与奨学金の選考基準	10
6. 貸与奨学金の交付	14
7. 利率	15
8. 元利均等返還	15
9. 返還方式	16
10. 個人信用情報機関の登録と利用等についての同意	18
11. 保証制度	20
12. 再貸与	25
第2部 申込手順等	
1. 申込みの流れ	26
2. 必要書類と提出先の確認	29
3. 入学時特別増額貸与奨学金を受けるための手続きの流れ	30
4. 転職により収入が減少した場合	31
5. スカラネットによる申込み	34
6. マイナンバー関係書類の提出	38
第3部 緊急採用・応急採用	
1. 緊急採用・応急採用の概要	39
2. 緊急採用・応急採用の申込手順	43
（様式）貸与奨学金（緊急採用・応急採用）証明書類提出書	47
（【裏面】緊急採用・応急採用で収入に関する証明書類が必要な方の提出書類の確認）	
（様式）自営業等の所得金額計算書	49
第4部 奨学金の貸与開始～返還	
1. 採用決定	51
2. 奨学生採用に係る書類の交付	51
3. 「返還誓約書」の提出	51
4. 奨学金貸与中の手続き・注意事項	52
5. 貸与終了後の返還	53
資料 奨学金の返還を延滞した場合	58
参考1 機関保証制度の保証料（目安）	59
参考2 機関保証制度の「保証委託約款」	61

- ◆「スカラネット入力下書き用紙」は34～35ページの間に挟みこんでいます。
- ◆「確認書兼個人情報取扱いに関する同意書」は巻末（63～66ページ）に掲載しています。

説明を読みながら「スカラネット入力下書き用紙」、「確認書兼個人情報取扱いに関する同意書」に必要な事項を記入してください。

【本冊子の用語】

機構	独立行政法人日本学生支援機構
あなた	貸与奨学金に申し込む学生本人
中学校等	中学校、義務教育学校の後期課程、中等教育学校の前期課程及び特別支援学校（盲・ろう・養護学校）の中学部
公庫	株式会社日本政策金融公庫
社会的養護を必要とする人	<p>満18歳となる前日に（奨学金申込時点で18歳になっていない人の場合は、奨学金申込時点で）児童養護施設等（※1）に入所して（養育されてまたは一時保護されて）いた人（※2）</p> <p>※1 児童養護施設、児童自立支援施設、児童心理治療施設（情緒障害児短期治療施設から改称）、児童自立生活援助事業（自立援助ホーム）を行う者、小規模住居型児童養育事業（ファミリーホーム）を行う者、里親</p> <p>※2 高等学校等を卒業することにより満18歳となる日の前日までに児童養護施設等への入所の措置を解除された人、満18歳となる日以降に入所する（養育・一時保護される）こととなった人も含む</p>

【申込情報の保護について】

申込みは、インターネット（スカラネット）により行います。

日本学生支援機構では、ネットワーク上での電子データ授受のセキュリティを確保するために「認証局」（※）に加入し、インターネットでの情報の漏洩や盗難については最新の暗号化通信方式を採用することによって高度なセキュリティ対策をとっています。

※認証局：ネットワーク上での通信相手が本物であることを証明するためのデジタル証明書を発行する第三者機関で、デジタル情報に対してデータそのものの正当性の確認や、持ち主や送り主の確認のために必要な機関です。

ご提供いただいた情報及びあなたの奨学金に関する情報は、機構の奨学金支給業務及び奨学金貸与業務（返還業務を含む。）及び在籍する学校での授業料等減免業務のために利用されます。この利用目的の適正な範囲内において、当該情報（奨学金の返還状況に関する情報を含む。）が、学校、金融機関、文部科学省及び業務委託先に必要に応じて提供されますが、その他の目的には利用されません。

機関保証加入者については、機構が保有する個人情報のうち保証管理に必要な情報が保証機関に提供されます。また、行政機関及び公益法人等から奨学金の重複受給の防止等のために照会があった場合は、適正な範囲内においてあなたの情報が提供されます。

貸与奨学金案内 ダイジェスト

本冊子で説明している内容をピックアップしました。

貸与奨学金の募集時期はいつですか？

原則、春と秋に在学を通過して奨学生の募集を行います。在学を確認し、必ず期限内に申込みを行ってください。

貸与奨学金にはどのような種類がありますか？

無利子「第一種奨学金」と、有利子「第二種奨学金」があります。このほかに、入学時の一時金として「入学時特別増額貸与奨学金」(有利子)があります。(詳細は6～7ページ)
「第二種奨学金」及び「入学時特別増額貸与奨学金」の利率については15ページを参照してください。
※高等専門学校の1年生～3年生は「第一種奨学金」のみ申込み可能です。

どのような人が借りられますか？

2024年度に国内の高等専門学校に在学している人が対象です。(詳細は8ページ)
貸与基準(学力・家計・人物)により選考を行います。第二種奨学金は、第一種奨学金に比べ貸与基準が緩やかです。(詳細は10～11ページ)
第一種奨学金：特に優れた学生等であって経済的に修学が著しく難しいと認められる人。
第二種奨学金：優れた学生等であって経済的に修学が難しいと認められる人。

生計維持者とはどのような人ですか？

あなたの生計を維持する人で、原則は父母両方、父母ともいない場合は代わって生計を維持している主たる人となります。(詳細は12～13ページ)

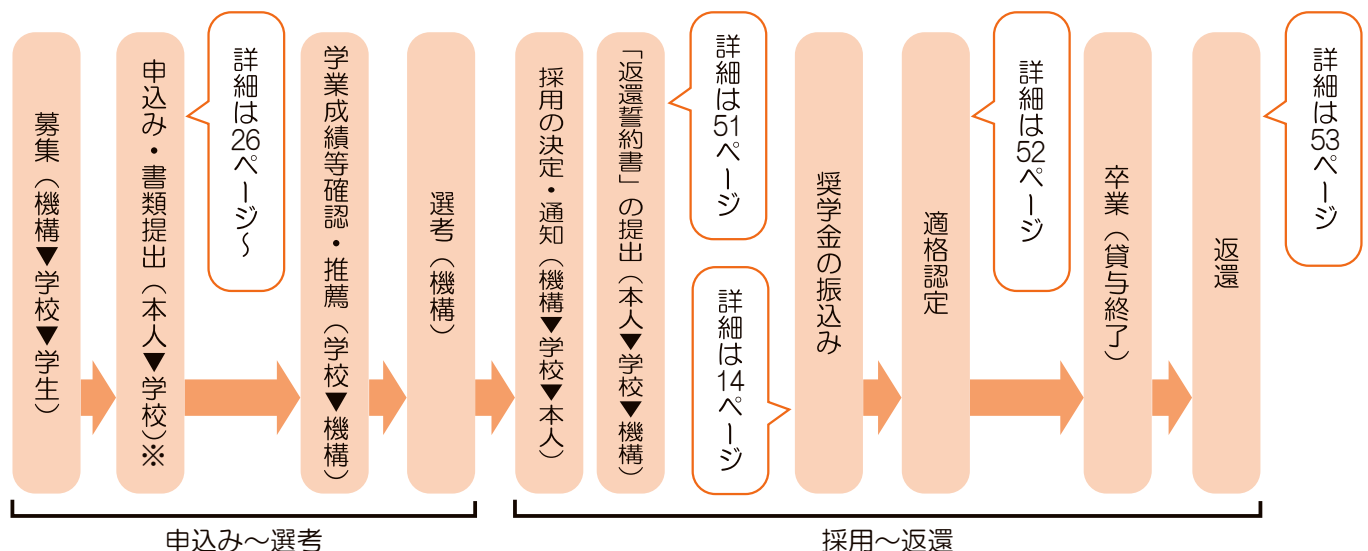
保証制度にはどのような種類がありますか？

保証制度には、「機関保証制度」と「人的保証制度」の2つがあります。奨学金を申し込む時に、どちらか一方を選択します。(詳細は20～25ページ)
※第一種奨学金で所得連動返還方式を選択した人は機関保証制度のみとなります。

返還方式にはどのような種類がありますか？

「第一種奨学金」を申し込む場合は「所得連動返還方式」又は「定額返還方式」のいずれかを選択します。(詳細は16～17ページ)
※第二種奨学金は定額返還方式のみとなります。

●奨学金の申込みから返還開始までの流れ



※マイナンバー関係書類は申込者本人が直接機構に郵送(簡易書留)

機構の奨学金制度は、勉学に励む意欲があり、またそれにふさわしい能力を持った学生・生徒が経済的理由により修学をあきらめることのないよう支援することを目的として国が実施する制度です。

みなさんが、奨学金を利用することで安心して勉学に励み、それぞれの描いた夢が叶えられることを期待しています。

この冊子では、高等専門学校へ進学後に高等専門学校の窓口で申し込みを行う「在学採用」について説明しています。

貸与奨学金（借入金）には返還の必要があります。

この冊子をよく読んで、貸与奨学金制度について理解したうえで申込みを行ってください。

また、父母等あなたの生計を維持している方にもこの冊子を読んでもらい、貸与奨学金制度の内容及びあなたが奨学金を利用することについて理解してもらってください。

貸与奨学金（借入金）について

機構の奨学金（借入金）を申し込む際に、知っておいて欲しい点をいくつか説明します。

- (1) 貸与奨学金は、「もらう」ものではなくあなた自身が「借りる」ものです。
- (2) 貸与を受けようとする人は、あなたの家庭の経済状況や人生・生活設計に基づき、奨学金の貸与を受ける必要性、返還時の負担などを十分考慮し、学資として必要となる適切な金額を選んで申し込んでください。
- (3) 奨学金の貸与を受けるのはあなたです。返還義務もあなたにあります。
- (4) 貸与奨学生が学校を卒業してから返還するお金が、次の世代の貸与奨学金として使われます。貸与奨学金は、先輩から後輩へとリレーされる仕組みになっています。
- (5) 返還中に病気・失業などで返還が困難になった場合は、状況に応じて毎月返還する金額を減額して返還期間を延長する制度や返還期限を猶予（返還期日を先送り）する制度等があります。
- (6) 入学時特別増額貸与奨学金は単独での申込みはできません。必ず第一種奨学金又は第二種奨学金と併せて申し込みます。
- (7) 貸与奨学金は学業成績不振等により、打ち切られる場合があります。



重要

貸与奨学金と給付奨学金の両方に申し込む予定の人へ

給付奨学金対象校に在籍している人が貸与奨学金（定期採用）と給付奨学金（定期採用）両方の申込みを希望する場合は、本冊子に加えて別冊子「給付奨学金案内」も在学から受け取り、給付奨学金制度についても理解したうえで申込みを行ってください。

貸与奨学金（定期採用）と給付奨学金（定期採用）を同時に申し込む人は1回のスカラネットの入力で申し込むことができますので、「給付奨学金案内」に挟み込まれている「スカラネット入力下書き用紙【給付奨学金（貸与同時申込み）用】」を利用してください。

申込みに必要な書類は下表を参考に、各奨学金案内を十分に確認してください。

必要書類	貸与奨学金	給付奨学金	備考
確認書（兼同意書）	●	●	全員（それぞれ提出必要）
マイナンバー関係書類		●	全員（※）
在留資格及び在留期限が明記されている証明書		●	該当者のみ（※）
施設等在籍証明書等		●	該当者のみ（※）

（※）貸与奨学金（定期採用）と給付奨学金（定期採用）を同時に申し込む場合は1部のみで可

第1部

貸与奨学金制度の概要

1 貸与奨学金の種類と貸与額

奨学金の種類は次の3種類があります。

奨学金の種類	利子	申込可能学年	貸与の方法	
第一種奨学金	無利子	全学年 専攻科	毎月の奨学金	原則として毎月1回振込み
第二種奨学金	有利子	4・5年生 専攻科	毎月の奨学金	原則として毎月1回振込み
入学時特別増額 貸与奨学金	有利子	4・5年次編入学時及び 専攻科入学時のみ	一時金	上記の奨学金の振込時に増額 して1回だけ振込み

※第一種奨学金と第二種奨学金は両方受けることができ、両方を受けることを併用貸与といいます。

併用貸与の場合、貸与総額（返還総額）が多額になる場合がありますので、本当に併用貸与を必要とするかよく考えてください。申し込む場合は、卒業後に返還することを考えて貸与月額を慎重に選択してください。

※入学時特別増額貸与奨学金のみの申込みはできません。第一種奨学金又は第二種奨学金と同時に申し込む必要があります。

※入学時特別増額貸与奨学金を受けるための手続きの流れについては、30ページ **3** 参照。

※第二種奨学金及び入学時特別増額貸与奨学金の利率については15ページ **7** を参照。

(1) 第一種奨学金（全学年及び専攻科）

入学年度によって、適用される貸与月額が異なります。また、学年（1～3年生、4・5年生及び専攻科）、設置者（国公立、私立）、通学形態（自宅、自宅外）別に定められた金額から選択できます。なお、途中年次への編入学者、転学者は、編入学や転学前に在籍していた学校に入学した時を入学年月とします。

自宅外通学の人は自宅通学の月額も選択可能です（4・5年生及び専攻科で給付奨学金（2019年度以前より受給のものを除く）受給中の場合は、給付奨学金の通学形態と同じになります）。

給付奨学金（2019年度以前のものを除く）受給中の場合は、貸与月額が調整されます（詳細は7ページ）。

【2018年度以降入学者の貸与月額】

学年	月額の種類	国・公立		私立	
		自宅	自宅外	自宅	自宅外
1～3年生		21,000円 10,000円	22,500円 10,000円	32,000円 10,000円	35,000円 10,000円
4・5年生 専攻科	最高月額	45,000円	51,000円	53,000円	60,000円
※「4・5年生」は 2018年度以降入 学者が4・5年生 に進級した時に適 用	最高月額 以外の月額	30,000円 20,000円	40,000円 30,000円 20,000円	40,000円 30,000円 20,000円	50,000円 40,000円 30,000円 20,000円

※本科1～3年生は、申込時に1～3年生時の月額と4年生進級後の月額をそれぞれ選択します。

※最高月額は、併用貸与の家計基準に該当する場合のみ利用可能です。

※「自宅通学」とは、学生等が生計維持者（原則父母）と同居している（またはこれに準ずる）状態のことをいいます。

※「自宅外通学」とは、以下ア～オのいずれかに該当し、かつ、あなたが生計維持者のもとを離れて、あなたもしくは生計維持者が家賃を支払って生活している状態のことをいいます。

※申込時に「自宅外通学」の月額を選択できる人は、2024年4月の時点から申込日時点までの通学形態が「自宅外通学」である場合に限りです。

- ア. 実家（生計維持者いずれもの住所）から大学等までの通学距離が片道60キロメートル以上（目安）
- イ. 実家から大学等までの通学時間が片道120分以上（目安）
- ウ. 実家から大学等までの通学費が月1万円以上（目安）
- エ. 実家から大学等までの通学時間が片道90分以上であって、通学時間帯に利用できる交通機関の運行本数が1時間当たり1本以下（目安）
- オ. その他やむを得ない特別な事情により、学業との関連で、実家からの通学が困難である場合

【2017年度以前入学者の貸与月額】

学年	国・公立				私立			
	自宅		自宅外		自宅		自宅外	
1～3年生	10,000円	21,000円	10,000円	22,500円	10,000円	32,000円	10,000円	35,000円
4・5年生 専攻科	30,000円	45,000円	30,000円	51,000円	30,000円	53,000円	30,000円	60,000円

※本科1～3年生は、申込時に1～3年生時の月額のみを選択します。4年生進級後には、上表の矢印のとおり増額されます。2018年度以降入学者は、スカラネットで選択した「4・5年生」の月額にもとづき増額されます。

【給付奨学金（2019年度以前より受給のものを除く）受給中の第一種奨学金の貸与月額】（4・5年生及び専攻科のみ）

給付奨学金又は高等教育の修学支援新制度による授業料減免を受けている人が併せて第一種奨学金の貸与を受ける場合、給付奨学金の支援区分等に応じて第一種奨学金の貸与月額は下表のとおり調整されます。この場合、貸与奨学金の申込時に選択した貸与月額及び貸与中の月額から減額又は増額（併給調整といいます）されることがあるので注意してください。また、給付奨学金が「自宅通学」の月額の場合、第一種奨学金も「自宅通学」の月額になります。なお、給付奨学金と第一種奨学金を同時に希望して同月に新規採用となる場合や、併給調整後の振込額で精算処理（相殺）ができる場合は機構にて行いますが、精算処理ができない場合（調整後月額が0円の場合等）は諸規程の定めに基づき、貸与終了後に返還することになります。

給付奨学金の区分	国公立		私立		
	自宅通学	自宅外通学	自宅通学	自宅外通学	
第Ⅰ区分	7,900円 (5,600円)	0円	0円	0円	
第Ⅱ区分	20,200円 (20,700円)	15,100円	0円	0円	
第Ⅲ区分	20,000円、32,500円 (20,000円、35,800円)	20,000円、 33,000円	24,600円 (28,800円)	26,000円	
第Ⅳ区分	多子世帯	20,000円、35,700円 (20,000円、39,600円)	20,000円、 37,500円	20,000円、31,700円 (20,000円、36,600円)	20,000円、 34,500円
	理工農系	併給調整なし（注2）	併給調整なし （注2）	20,000円、33,500円 (20,000円、30,000円、 40,500円)	20,000円、 30,000円、 40,500円

（注1）生活保護（扶助の種類を問いません）を受けている生計維持者と同居している人及び社会的養護を必要とする人で児童養護施設等から通学し「自宅通学」扱いの人は、上表のカッコ内の金額となります。

（注2）併給調整がされない通常の貸与月額については、6ページをご確認ください。

（注3）2017年度以前入学者は、20,000円を選択できません。

（注4）上表の貸与月額にかかる機関保証料の目安は、機構ホームページに4月以降掲載予定です。

https://www.jasso.go.jp/shogakukin/about/taiyo/taiyo_1shu/hosho/kikan_hosho/hoshoryo.html

（注5）給付奨学金の申込時に「自宅外通学」を選択し、「自宅外通学」の書類審査が完了していない場合、第一種奨学金も当初は自宅月額の振込みとなります。自宅外月額の振込みは、「自宅外通学」の書類審査完了後となります。「自宅外通学」の書類審査完了までに振り込まれた第一種奨学金の自宅月額は、自宅外月額へ変更となった月以降に返金が必要となる場合があります。

【(2) 第二種奨学金（4・5年生及び専攻科のみ）】

貸与月額2万円から12万円までの間で1万円単位で額を選択できます。

※第二種奨学金については給付奨学金受給による貸与月額の調整（併給調整）はありません。

【(3) 入学時特別増額貸与奨学金（一時金）（4・5年次編入時及び専攻科入学時のみ）】

入学時の諸費用の負担を補うことを目的として10万円から50万円までの10万円単位で額を選択できます。

申込みは4・5年次編入学時及び専攻科入学時に限ります。

2 対象者

2024年度に国内の高等専門学校に在学している人が対象です。

3 貸与奨学金の申込資格

経済的理由により修学に困難があると認められる人。ただし、次の①～④に該当する人は、記載内容をよく読み、申込資格があるか必ず確認してください。

①留年中等の人

留年（休学等の学籍異動のため同一学年を引き続き再履修している人を除く）に相当する期間等は申込みできません。

②過去に奨学金を受けたことがある人

ア. 奨学生として採用されるまでの間に、次の状態であることが判明しその状態を速やかに解消しない場合には、不採用となります。また、採用後に判明した場合には、採用を取り消します。

I. 過去に受けた奨学金の誓約書が未提出である場合

II. 過去に受けた奨学金の返還が延滞中である場合

イ. 奨学生として採用されるまでの間に、過去に貸与を受けた奨学金が、保証機関より代位弁済が行われたことが判明した場合は、申込資格がありません。また、採用後に判明した場合には、採用を取り消します。

ウ. 過去に奨学金の貸与を受けた人が、同じ学校区分で、新たに同じ種類の奨学金を希望する場合は、貸与期間が短縮されたり申込みができない場合があります。

詳しくは25ページ **12** を参照してください。

③債務整理中の人

債務整理中の人には申込資格がありません。また、採用後に奨学生本人が債務整理手続きを開始した場合は、貸与の継続はできません。

④外国籍の人

外国籍の人は下表のとおり在留資格等によっては申込みができない場合があります。申込みを行う際は、在留資格及び在留期限（在留期間の満了日）（法定特別永住者及び永住者の場合を除く。）を申告し、申込可能な在留資格であることの証明書を提出する必要があります（※1）。

【在留資格等による申込資格の可否】

国籍	在留資格等（※2）	提出書類
日本国以外	法定特別永住者（※3） 永住者 日本人の配偶者等 永住者の配偶者等 定住者（※4）	⇒ • 「在留カード」（コピー） • 「特別永住者証明書」（コピー） • 「住民票の写し」（原本） 等、在留資格・在留期間が明記されているもの（いずれか1点）
	家族滞在（※5）	⇒ 上記の書類に加えて、 • 「出入国記録の写し」（原本）（※6）
	上記以外（「留学」等）	⇒ 申込資格がありません （※7）

（※1） 申込日時時点で在留期間が経過している場合でも申込みはできますが、在留期間の延長が認められたことを証明する書類の提出が必要です。在留期間の延長が確認できるまで、貸与奨学生の選考・採用は保留（一定期間経過後は不採用）となります。

なお、法定特別永住者又は永住者は、提出書類に在留期間が記載されている必要はありません。

（※2） 在留資格は「出入国管理及び難民認定法」（昭和26年政令第319号）によるものです。

（※3） 法定特別永住者は、「日本国との平和条約に基づき日本の国籍を離脱した者等の出入国管理に関する特例法」（平成3年法律第71号）によるものです。

（※4） 「定住者」について、将来永住する意思のない人は、貸与対象となりません。

（※5） 「家族滞在」は、「日本の小学校等、中学校等及び高等学校等を卒業（修了）していること」又は「小学校等を卒業する年齢の前に日本に入国したことがあり、日本の中学校等及び高等学校等を卒業していること」のいずれかに該当し、かつ、日本に定着して就労する意思がある者に限ります。

（※6） ここでいう「出入国記録」は、小学校を卒業する年齢の前に日本に入国したことを証明する書類として、申込者が出入国在留管理庁に開示請求を行い取得した記録をいいます。

（※7） 申込資格のない在留資格の者が「永住者」「定住者」への在留資格変更許可申請中の場合は、奨学金の貸与を受けることができません。

4 募集時期と貸与期間

採用の種類には、次の「定期採用」と「緊急採用・応急採用」の2種類があり、募集時期が異なります。

申込期限を在学期に確認し、必ず期限内に申込みを行ってください（申込期限は裏表紙の「おぼえ書き」に記入してください）。

(1) 定期採用

原則、春（一次採用）及び秋（二次採用）に在学期を通じて奨学生の募集を行います。貸与奨学金の種類ごとの貸与期間は下表の貸与始期から貸与終期までです。

貸与奨学金の種類	申込可能学年	貸与始期（いつから）	貸与終期（いつまで）
第一種奨学金【無利子】	全学年専攻科	(春) 2024年4月 (秋) 2024年10月	原則として卒業予定期
第二種奨学金【有利子】	4・5年生専攻科	(春) 2024年4月～9月の間で希望する月 (秋) 2024年10月～2025年3月の間で希望する月	原則として卒業予定期
入学時特別増額貸与奨学金【有利子】	4・5年次編入学時及び専攻科入学時のみ	入学月 ・4月入学者は春（一次採用）にて申込みが必要です。 ・入学時特別増額貸与奨学金を第二種奨学金と同時に申し込む場合、第二種奨学金の貸与始期は、編入学年月又は専攻科入学年月と同一にする必要があります（例：編入学年月が2024年4月の場合、春（一次採用）にて申込み、第二種奨学金の貸与始期も2024年4月）。貸与始期が入学年月と同一でない場合、入学時特別増額貸与奨学金に申し込みできません。	

※2024年度秋季入学者の貸与始期及び貸与終期は学校へご確認ください。

(2) 緊急採用・応急採用

進学前又は在学期中に被災や父母等の病気等の事由により家計が急変し、急変後の収入状況が住民税情報に反映される前に貸与奨学金を必要とする場合は、急変後の年収見込みにより選考が行われる「緊急採用・応急採用」に申し込むことができます。詳細は、39ページ「第3部 緊急採用・応急採用」を確認してください。

(3) 修業年限の考え方

修業年限とは、各学校が学部・学科や課程・専攻ごとに定めている標準的な教育期間のことで、申込資格を満たす人は、修業年限内において奨学金の申込みを行うことができます。また、修業年限は奨学金の種類（第一種奨学金・第二種奨学金等）ごとに設けておらず、在籍期間中に休学期間や休学を伴う留学期間・学業不振等による留年期間があった場合には、修業年限には含まれません（休学を伴う留学期間であっても、貸与を受けた期間は修業年限に含まれます）。なお、休学期間・留学期間・留年期間に該当するかどうかは、当該月の初日（1日）を基準日とします。

【5年次に奨学金を申し込む場合の貸与期間】

	4月	5月	6月	7月	8月	9月	10月	11月	12月	1月	2月	3月
4年次				未貸与期間も修業年限に含まれます								
5年次	休学期間											
5年次	奨学金貸与											

休学期間については、修業年限に含まれないため、5年次修了まで貸与を受けることが可能。なお、貸与を受けていない期間（4年次）については、修業年限に含まれます。

【過去に休学期間がある場合の貸与期間】

	4月	5月	6月	7月	8月	9月	10月	11月	12月	1月	2月	3月
4年次	奨学金貸与						休学期間					
4年次(注1)	奨学金貸与（注1）											
5年次	奨学金貸与						（注2）					

休学期間は修業年限に含まれないため、修業年限は5年次の9月までとなる。

（注1）休学等の学籍異動のため同一学年を再履修している場合は留年に含まれません。

（注2）10月以降は修業年限外となりますが、修業年限後も引き続き貸与が受けられる（貸与期間の延長）ができる場合がございます。詳細につきましては在学期にお問い合わせください。

5 貸与奨学金の選考基準

人物・学力の推薦基準を満たしている奨学金申込者を在学期が推薦します。機構では家計を含めた審査・選考を行い、奨学生として採用します。学力基準及び家計基準は以下のとおりです。併用貸与の基準は、既に第一種奨学金又は第二種奨学金の貸与を受けており、追加で第一種奨学金又は第二種奨学金を申し込む場合も適用されます。

緊急採用・応急採用は41ページ **11** (4) を参照ください。

(1) 学力基準

※専攻科の学力基準は、在学している学校に確認してください。

[第一種奨学金（併用貸与含む）・第二種奨学金 学力基準]

「入学年度」	「第一種奨学金のみ」又は「併用貸与」	
<2024年度入学者> (本科1年生)	いずれかに該当	<p>①中学校における最終学年の成績の平均が、3.5以上であること。 又は高等専門学校における学習成績の結果が判明している場合は、その学習成績が本人の属する学科において、平均水準以上であること。</p> <p>②上記①の基準を満たさない場合であっても、生計維持者の貸与額算定基準額が0円である者、生活保護受給世帯の者又は社会的養護を必要とする者（児童養護施設等入所者、里親による養育を受けている者等）であって、次のア又はイのいずれかに該当する者。</p> <p>ア. 入学者選抜試験の成績が入学者の上位1/2の範囲に属すること。 イ. 将来、社会で自立し、活躍する目標を持って学修する意欲を有していることが、学修計画書等により確認できること。</p>
<2017～2023年度入学者> (本科2年生以上)	いずれかに該当	<p>①本人の属する学科において成績が平均水準以上であること。</p> <p>②上記①の基準を満たさない場合であっても、生計維持者の貸与額算定基準額が0円である者、生活保護受給世帯の者又は社会的養護を必要とする者（児童養護施設等入所者、里親による養育を受けている者等）であって、次のア又はイのいずれかに該当する者。</p> <p>ア. GPA（平均成績）等が在学する学部等における上位1/2の範囲に属すること。 イ. 修得した単位数が標準単位数以上であり、かつ、将来、社会で自立し、活躍する目標を持って学修する意欲を有していることが、学修計画書により確認できること。</p> <p>※採用基準となる GPA、修得単位数はともに「入学時から前年度（前学年）末までの累積」によって判定されます。高等専門学校5年次に在籍中の場合、「4年次」の修了時の成績により判定されます（1～3年次までの成績は含みません）。 ※標準単位数以上でないことについて、災害、傷病その他やむを得ない事由があると認められる場合には、修得単位数が標準単位数未満であっても、学修意欲を有することが確認できれば、この基準を満たすこととなります。</p> <p>③高等学校卒業程度認定試験合格者であること。</p>
<2016年度以前入学者> (本科2年生以上)	いずれかに該当	<p>①本人の属する学科において平均水準以上であること。</p> <p>②高等学校卒業程度認定試験合格者であること。</p>
「第二種奨学金のみ」		
<p>次の①～③いずれかに該当すること。</p> <p>① 出身学校又は在籍する学校における成績が平均水準以上と認められること。 ② 特定の分野で特に優れた資質能力を有すると認められること。 ③ 学修に意欲があり学業を確実に修了できる見込みがあると認められること。</p>		

(2) 家計基準

家計の審査は原則生計維持者のマイナンバーを利用して行います。次の基準に該当する必要があります（該当しない人は採用されません）。

希望する奨学金	家計基準（※1）
第一種・第二種併用貸与	生計維持者の貸与額算定基準額（※2）が164,600円以下であること
第一種奨学金	生計維持者の貸与額算定基準額が189,400円以下であること
第二種奨学金	生計維持者の貸与額算定基準額が381,500円以下であること

（※1）収入については、2022年（1月～12月）の収入に基づく2023年度住民税情報（秋に申し込む場合は、2023年（1月～12月）の収入に基づく2024年度住民税情報）により算出された貸与額算定基準額が上表に該当するか審査を行います。

（※2）貸与額算定基準額は次の計算式により算出します（100円未満は切り捨て）。

$$\text{貸与額算定基準額} \star 1 = (\text{課税標準額}) \times 6\% - (\text{市町村民税調整控除額}) \star 2 \\ - (\text{多子控除}) \star 3 - (\text{ひとり親控除}) \star 4 - (\text{私立自宅外控除}) \star 5$$

- ★1 市町村民税所得割が非課税の人は、この計算式にかかわらず、貸与額算定基準額が0円となります。
ふるさと納税、住宅ローン控除等の税額控除等（臨時的な減税措置を含む。）は、家計基準の判定に影響しません。
- ★2 政令指定都市に対して市民税を納税している場合は、（市町村民税調整控除額）に3/4を乗じた額となります。
- ★3 生計維持者が2人を超える子どもを扶養している場合、2人を超える子ども1人につき40,000円を控除します。扶養している子どもの人数は住民税情報またはスカラネット申告人数のうち、小さい方の人数を適用します。
例 生計維持者が「申込者」と「中学生の弟」、「小学生の妹」の3人を扶養している場合の控除額は、
(3-2)人×40,000円=40,000円となります。
- ★4 ひとり親世帯に該当する場合に40,000円を控除します。
- ★5 在学採用の審査において、あなたが私立の大学・短期大学・専修学校（専門課程）・高等専門学校に在籍し自宅外通学の場合に22,000円を控除します。

【入学時特別増額貸与奨学金（一時金）】（4・5年次編入時及び専攻科入学時のみ）

貸与額算定基準額が75,000円以下であること。

ただし、貸与額算定基準額が75,000円を超えていても、公庫の「国の教育ローン」に申込みをしたけれど利用できなかった人は、貸与額算定基準額が75,000円以下とみなします。

入学時特別増額貸与奨学金（30ページ **3** 参照）は、公庫の「国の教育ローン」を申し込み、低所得等を理由に利用できなかった世帯の学生に貸与します。

以下の公庫が定める「国の教育ローン」の要件を満たさないために、「国の教育ローン」を申し込むことができなかった世帯の学生は対象外です。

公庫が定める「国の教育ローン」の要件

1. 借入申込人世帯の年間収入（所得）金額が公庫の示す金額以内であること
2. 借入申込金額が350万円を超えていないこと※
3. 用途が教育資金であること
4. 保護者等による申込みであること

※一定の要件に該当する場合は、上限450万円。詳しくは日本政策金融公庫のホームページをご覧ください。

公庫の融資の申込み	入学時特別増額貸与奨学金の利用
上記1～4の要件を全て満たしたが公庫の審査の結果、融資を断られた場合	○（利用できます）
上記1～4の要件を満たしており公庫の審査の結果、融資が受けられた場合	×（利用できません）
上記1～4の要件を満たさないために、融資を受けることができなかった場合	×（利用できません）

家計基準に該当するか調べたい方へ

JASSOのホームページに掲載している「進学資金シミュレーター」で、家計基準に該当するかおおよその目安が確認できます。



【参考】収入・所得の上限額の目安

表中の数字はあくまで目安です。収入基準は2022年（秋に申し込む場合は2023年）の収入・所得に基づく住民税情報等により設定されているため、世帯構成、障がい者の有無等により、目安の金額を上回っていても対象となる場合や、下回っていても対象とならない場合があります。

（単位：万円）

世帯人数	想定する世帯構成	（★）が給与と所得者の世帯 （年間の収入金額）			（★）が給与と所得者以外の世帯 （年間の所得金額）		
		第一種	第二種	併用貸与	第一種	第二種	併用貸与
2人	あなた、親①(ひとり親)(★)	777	1,180	722	559	905	513
3人	あなた、親①(★)、親②(無収入)	732	1,127	677	550	891	503
4人	あなた、親①(★)、親②(★※)、高校生	880	1,309	826	613	937	566
5人	あなた、親①(★)、親②(★※)、高校生、中学生	972	1,387	911	678	1,003	646

※親2は、例として、給与所得の場合（左表）は収入300万円、給与所得以外の場合（右表）は所得200万円としています。

猶予年限特例制度

家計状況の厳しい世帯の学生が第一種奨学金の貸与を受けた場合、本人が、卒業後に一定の収入を得るまでの間は、願い出により、特例として年限（猶予を受けることができる期間）の制限なく返還期限猶予を受けることができる制度です。
詳しい手続き、適用条件についてはJASSOのホームページをご確認ください。



日本学生支援機構ホーム >> 奨学金（すべてを見る）>> JASSOの奨学金 >> 貸与奨学金（返済必要）>>

- ・第一種奨学金（無利子で借りる）>> 第一種奨学金の家計基準
- ・第二種奨学金（有利子で借りる）>> 第二種奨学金の家計基準
- ・第一種・第二種併用貸与の奨学金 >> 第一種・第二種併用貸与の家計基準



第一種奨学金の目安



第二種奨学金の目安



併用貸与の目安

【生計維持者】

生計維持者とは、原則あなたの父母（父母ともにいない場合は代わって生計を維持している主たる人）です。
詳細は機構のホームページに掲載の「生計維持者について」「生計維持者に係るQ&A」を確認してください。
https://www.jasso.go.jp/shogakukin/about/kyufu/kakei/seikei_izisha.html



JASSO 生計維持者について



生計維持者となる人の例

I 父母ともにいる場合		生計維持者
1	父母と同居・別居（一人暮らし）	父母（2名） ※父母が無職無収入の場合でも生計維持者となります。 ※以下のような場合でも父母（2名）が生計維持者となります。 ・あなた自身のアルバイト収入で生計を立てている場合 ・父母と離れて暮らす社会人の兄と同居している場合 等
2	父母どちらか又は両方が海外赴任・単身赴任	
II 父母が離婚調停中		生計維持者
1	父母が離婚調停中	父母（2名） ※離婚調停中でも原則は父母となります。
2	父母が離婚調停中（父又は母は別居しており、一切の支援を得られない）	あなたの生活を支援する父又は母（1名）
III 父母が離婚		生計維持者
1	父母が離婚し、父又は母（いずれか一方）と同居している	同居している父又は母（1名） ※あなたと別居している父又は母から日常的に金銭的支援を受けている場合は2名となります。
2	父母が離婚後、再婚（事実婚含む）している	父又は母と再婚相手（2名）
IV 父母と死別、又は意識不明		生計維持者
1	父又は母と死別（再婚していない）	左記に該当しない父又は母（1名）
2	父母と死別し、親族から支援を受けながら一人暮らしをしている	主に支援をしている親族（1名） ※支援をしている人が複数人であっても、主に生計を維持している1名となります。
3	父又は母が意識不明（精神疾患含む）により意思疎通ができない	意思疎通できる父又は母（1名） ※意思疎通できない父又は母は生計維持者に含みません。
V あなたが生計維持者となる場合（独立生計者）		生計維持者
1	社会的養護を必要とし、18歳となる前日に児童養護施設等に入所していた又は里親に養育されていた	あなた（1名） ※左記に該当する場合、父母の有無にかかわらず、あなた（1名）が生計維持者となります。
2	あなたが結婚しており、あなたが納税手続きにおいて配偶者を扶養している	あなた（1名）

（注1） 生計維持者としてスカラネットで入力した人物についてマイナンバー及び必要な証明書類を提出する必要があります。

（マイナンバー提出書の人物とスカラネットで入力した人物は必ず一致する必要があります。）

（注2） 無職（専業主婦（夫））や扶養されている場合でもマイナンバー及び必要な証明書類を提出する必要があります。

※マイナンバーでの情報取得等については10ページ及び38ページを参照してください。

（注3） 生計維持者が1人（独立生計者を含む）である場合、事実関係が確認できる証明書の提出を求める場合があります。

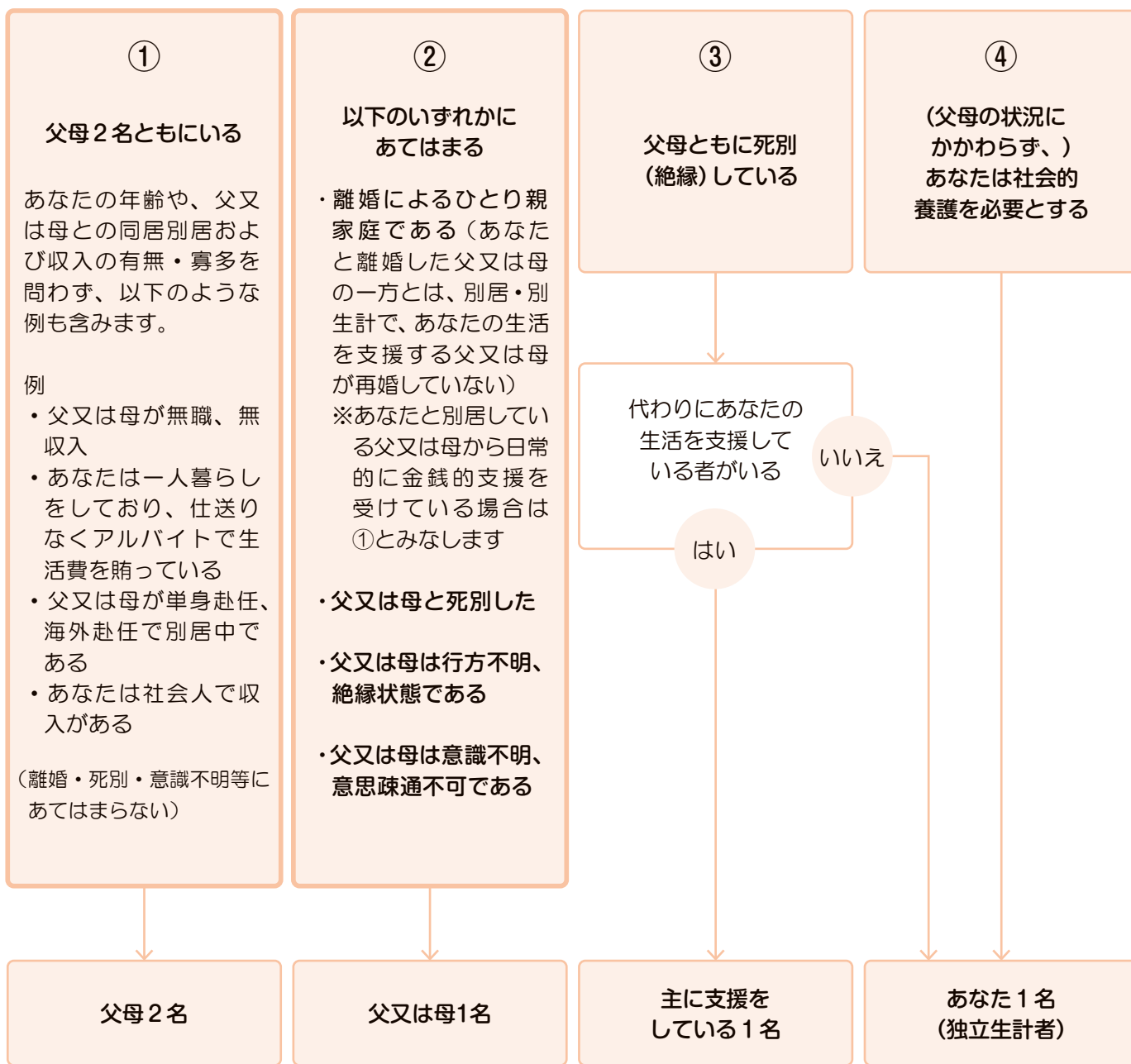
（注4） 社会的養護を必要とする人（3ページ参照）は、そのことを証明する書類を提出してください。

※機構の所定様式「施設等在籍・退所証明書」でも可能です（所定様式を希望する場合は、在学校に相談してください）。

（注5） 生計維持者を誤って申告して採用された場合、採用が取り消されることがあります。

【生計維持者確認チャート】

あなたの生計維持者が誰になるのか、【生計維持者確認チャート】を使って確認することができます。
あなたの父・母はどのような状況ですか。①～④の中から選んでください。



※上記ケースにあてはまらない方や、以下の方の生計維持者につきましては、ホームページに掲載の「生計維持者に係るQ&A」(12ページ参照)をご確認ください。

- ・あなたの生活を支援する父又は母が離婚後、再婚した(義理の父又は母がいる)
- ・養子縁組した父母(もしくは父又は母)がいる

6 貸与奨学金の交付

奨学金は、奨学生本人名義の口座に原則毎月振り込まれます。

(1) 取扱い金融機関

奨学金の振込口座に利用できる金融機関は下表のとおりです。

	利用できる	利用できない
金融機関	日本国内の銀行（ゆうちょ銀行を含む）、信用金庫、労働金庫、信用組合（一部を除く） ※機構の取扱金融機関であれば、インターネット支店は利用できます。	農協、信託銀行、外資系銀行、インターネット専門銀行（楽天銀行、PayPay銀行等）、その他一部の銀行（SBI新生銀行、あおぞら銀行、セブン銀行等）
口座	本人名義の普通預金（通常貯金）口座	本人以外の名義の口座、貯蓄預金口座、NISA口座、休眠口座、解約した口座

重要

- 保証制度として機関保証制度（20ページ **11** 参照）を選択し、かつ初回振込み時において奨学金が数か月分まとめて振り込まれる場合、奨学金の振込額に依りて機関保証の保証料を算出するため、端数処理の関係で奨学生証に記載されている保証料月額の数倍にならないことがあります。
- 振込口座情報等、スカラネットの送信内容に誤りがあった場合や申込時に書類の追加提出依頼があった人等は、初回振込みが大幅に遅れることがあります。

(2) 奨学金振込日

奨学金は原則、毎月11日に振り込まれます。振込日が金融機関の休業日にあたる場合は、その前営業日となります。また、初回振込み時は、貸与始期（9ページ **4** 参照、緊急採用・応急採用は41ページ **1**（3）参照）からの月額がまとめて振り込まれます。

詳しくは、「貸与奨学生のしおり（機構ホームページに掲載）」で確認してください。

7 利率

(1) 利率の算定方法

第二種奨学金及び入学時特別増額貸与奨学金の利率の算定方法は、「利率固定方式」と「利率見直し方式」があり、どちらか一方を選択します。いずれの方式も、利率に上限（年3.0%）があります。なお、奨学金貸与中及び在学猶予・返還期限猶予中は無利率です（57ページ **5**（8）参照）。

利率固定方式：貸与終了時に決定した利率が、返還完了まで適用されます。将来、市場金利が変動した場合も、利率は変わりません。

利率見直し方式：貸与終了時に決定した利率を、おおむね5年ごとに見直します。将来、市場金利が変動した場合は、それに伴い利率も変わります（将来、市場金利が上昇（下降）した場合は、貸与終了時の利率より高い（低い）利率が適用されます）。

（注1）「貸与終了時に決定した利率」とは、機構が奨学金交付のために借入れした資金を貸与終了時に借り換えた財政融資資金の利率です（財政融資資金の借り換えと併せて債券を発行した場合、財政融資資金と債券の利率をそれぞれの貸与額で加重平均した利率が適用されます）。

（注2）借り換える財政融資資金は、利率固定方式のためのものが固定利率型、利率見直し方式のためのものが5年利率見直し型です。



最新の利率について

(2) 増額貸与利率の算定方法

[増額貸与利率を適用する対象者]

入学時特別増額貸与奨学金を受けた人

[利率の算定方法]

基本月額に係る利率と増額部分に係る利率（以下「増額貸与利率」という）を加重平均して算定します。その基礎となる基本月額に係る利率と増額貸与利率は、次のとおりです。

- 基本月額に係る利率：「利率固定方式」又は「利率見直し方式」に従って算定します（どちらも年3.0%が上限です）。
- 増額貸与利率：原則として基本月額に係る利率に0.2%上乗せした利率とします（財政融資資金の利率が年3.1%を超える場合は、財政融資資金の利率が適用されます）。

(3) 利率の算定方法の変更手続き

利率の算定方法は、申込時に選択した後も、貸与期間が終了する年度の一定の期間まで変更することができます。

なお、変更手続きの期限は年度によって異なりますので、貸与が終了する年度に変更を希望する場合は、当該年度の4月以降、在学へお問い合わせのうえ、変更の手続きをしてください。また、退学や辞退などの理由で卒業前に貸与が終了する場合も変更手続きの期限を前もって在学へお問い合わせのうえ、在学を通じて変更の手続きをしてください。

(4) 貸与が終了した後に適用される利率について

返還時に適用される利率及び割賦金額は、貸与終了後に機構から「第二種奨学金の返還条件通知及び口座振替（リレー口座）加入通知」でお知らせします。また、機構ホームページにも利率を掲載します。

8 元利均等返還

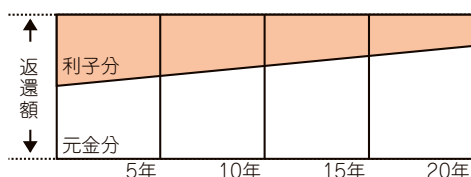
第二種奨学金及び入学時特別増額貸与奨学金は、元利均等返還の方法によりますので、月賦返還における毎回の返還額（割賦元金・残元金に対する利子・据置期間（※）利息の分割額の合計額）は定額です（最終回は端数の調整があります。また、利率見直し方式の場合は5年ごとに毎回の返還額が見直されます）。

（※）貸与終了や在学猶予（57ページ **5**（8）参照）期間終了後から返還開始までの期間。

(1) 利率固定方式における返還の概略図

利率が返還完了まで一定のため、返還額は一定です。

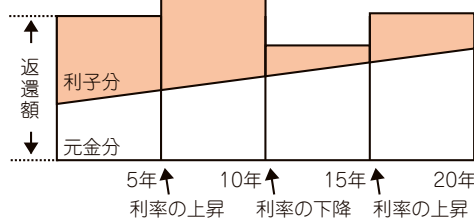
[定額返還方式（注1）により最長20年間で返還する場合]



(2) 利率見直し方式における返還の概略図

利率が5年ごとに見直されるため、残元金に対する利子が変動することにより返還額が増減します。

[定額返還方式（注1）により最長20年間で返還する場合]



（注1）「定額返還方式」の例は16ページ **9** 参照。

（注2）上記概略図は、利率の変動に伴う割賦金の増減の一例であり、実際の割賦金の増減とは異なりますのでご注意ください。

（注3）利率固定方式と利率見直し方式は、元金分の総額は同じです。

（注4）割賦方法として「月賦・半年賦併用返還」（17ページ **9**（2）参照）を選択した場合、半年賦分の返還がある1月と7月は、他の月と比べて返還額が多くなります。

9 返還方式

(1) 返還方式の種類と概要

第一種奨学金を申し込む人は、「所得連動返還方式」と「定額返還方式」のどちらかの返還方式を選択してください。

「所得連動返還方式」は、卒業後の所得に応じて毎年の返還額が決まるので、所得が少ない時期も、無理なく返還できる制度です。

第二種奨学金・入学時特別増額貸与奨学金については「定額返還方式」となります。

所得連動返還方式

返す月額を毎年見直し

所得に応じた月額で返還

例 年収:300万円 → 月額:約 8,600円
 年収:450万円 → 月額:約 15,400円

特長

所得があまり高くない時でも無理のない月額で返還できるので、将来のリスクに備えられます。

定額返還方式

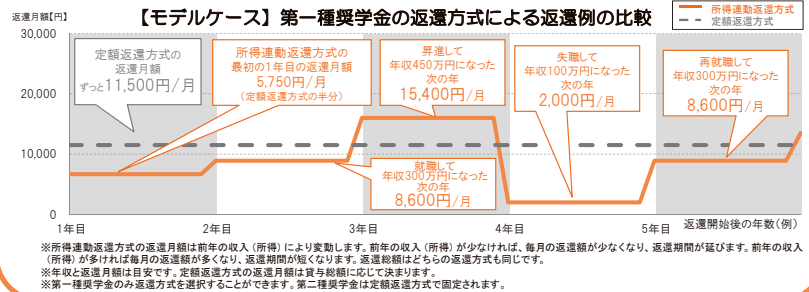
返還完了まで返す月額が同じ

借りた総額に応じた月額で返還

例 3万円を5年間(180万円)借りた場合
 →月額:約 11,500円(13年間)

特長

最後まで同じ月額で返還するので、返還の計画がたやすくになります。



●所得連動返還方式と定額返還方式の概要

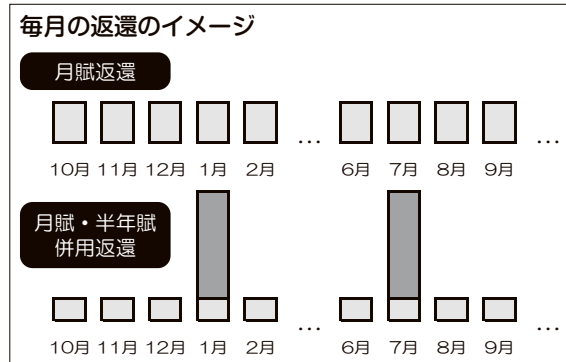
	所得連動返還方式	定額返還方式
対象となる奨学金の種類	第一種奨学金のみ	第一種奨学金、第二種奨学金、入学時特別増額貸与奨学金
保証制度	機関保証制度(保証料が必要)のみ ※併用貸与又は併願として申し込む場合は、第一種奨学金と第二種奨学金の保証制度は同一となります。ただし、第一種奨学金を所得連動返還方式とする場合に限り、第二種奨学金について、機関保証制度又は人的保証制度のどちらかを選択することができます。 ※「併願」とは：第一種奨学金が不採用の場合、第二種奨学金の貸与を希望すること	機関保証制度、人的保証制度のいずれかを選択
返還月額の算出	マイナンバーを利用して取得(2年目以降)した前年の所得情報に基づき10月～翌年9月の返還月額を算出(「課税対象所得(課税総所得金額)」×9%÷12)(1円未満の端数は切り捨て) なお、返還月額の算定は、所得連動返還方式を選択した奨学金ごとに行います。 ※算出した額が2,000円未満となった場合、返還月額は2,000円となります。 ※返還初年度の返還月額は、定額返還方式により算出した返還月額の半額です。また、その額での返還が困難な場合は申請により月額2,000円に変更することが可能です。 ※あなたが返還中に被扶養者になっている場合は、あなたと扶養者の課税対象所得(課税総所得金額)の合計に基づき返還月額を算出します(扶養者のマイナンバーの提出が必要となります)。	貸与総額に応じて算出された返還金額(月額)により、返還完了まで返還
割賦方法	月賦返還のみ	返還誓約書にて「月賦返還」又は「月賦・半年賦併用返還」のいずれかを選択 (参考) 17ページ 9 (2)
返還困難な場合	返還期限猶予制度のみ利用可能 (減額返還制度は利用不可) (参考) 57ページ 5 (8)	返還期限猶予制度、減額返還制度が利用可能 (参考) 57ページ 5 (8)

※何らかの事情により奨学金申込時等にマイナンバーを提出していない場合、定額返還方式により算出した返還月額により、返還します。

(2) 「定額返還方式」の割賦方法の選択

第二種奨学金、入学時特別増額貸与奨学金及び「定額返還方式」を選択した第一種奨学金については、採用後に提出する返還誓約書において、返還する際の割賦方法を選択する必要があります。なお、返還誓約書で決めた割賦方法は、原則として変更できません。

- ① 月賦返還：返還総額を毎月均等に分割して返還する返還方法
- ② 月賦・半年賦併用返還：返還総額の半分を毎月定額で返還し（月賦分）、もう半分を半年賦（1月と7月）で返還する、月賦と半年賦とを併せた返還方法



(3) 返還方式の変更（第一種奨学金のみ）

変更内容	説明
定額返還方式 → 所得連動返還方式	<ul style="list-style-type: none"> ・貸与中及び貸与終了後ともに変更が可能です。 ・人的保証制度を選択していた場合は、機関保証制度への変更手続きを同時に行う必要があります。その際、保証料の一括での支払いが必要となります。 ・あなたのマイナンバーを提出したことがない場合は、あなたのマイナンバー及びその他確認書類の提出が必要です。 ・月賦・半年賦併用返還を選択していた場合は、月賦返還に変更となります。
所得連動返還方式 → 定額返還方式	<ul style="list-style-type: none"> ・貸与期間が終了する年度の一定の期間まで変更することができます（貸与終了後は変更できません）。 <p>なお、変更手続きの期限は年度によって異なりますので、貸与が終了する年度に変更を希望する場合は、当該年度の4月以降、在学校へお問い合わせのうえ、変更の手続きをしてください。また、退学や辞退などの理由で卒業前に貸与が終了する場合も変更手続きの期限を前もって在学校にお問い合わせのうえ、在学校を通じて変更の手続きをしてください。</p> <ul style="list-style-type: none"> ・保証制度は「機関保証」が継続されます（「人的保証」への変更はできません）。

※第二種奨学金及び入学時特別増額貸与奨学金は「定額返還方式」限定であるため対象外

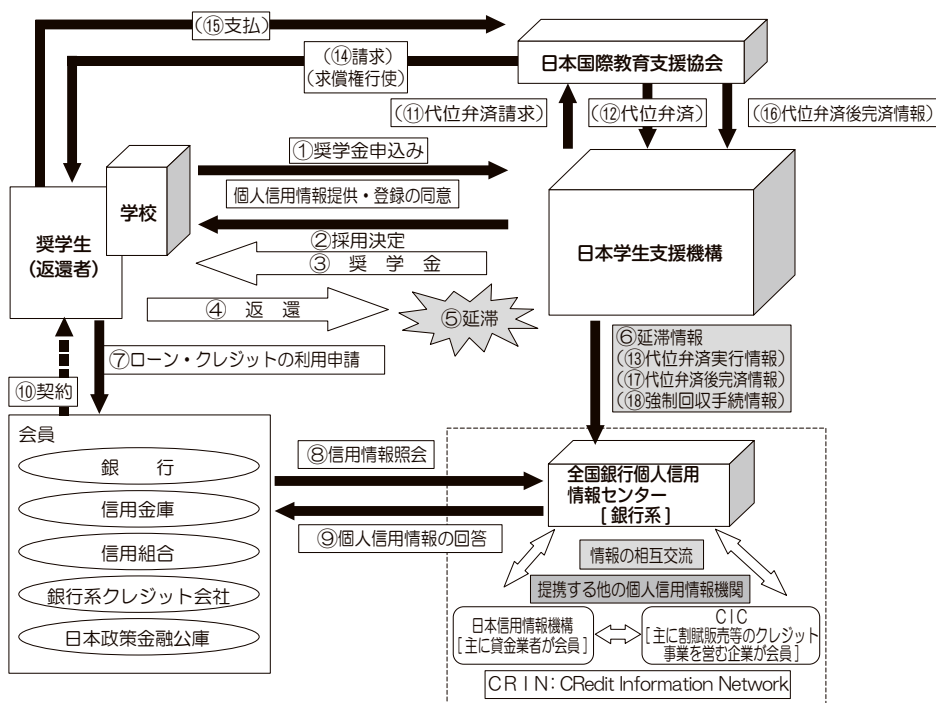
10 個人情報情報機関の登録と利用等についての同意

奨学金申込時に、「確認書兼個人情報情報の取扱いに関する同意書」（巻末参照）の提出が必要です。本同意条項については19ページをご覧ください。また、個人情報情報機関（※）への登録についての同意がない場合は、奨学金の貸与を受けることができません。

- (1) 返還開始から6か月経過後に延滞3か月以上になった場合、個人情報情報機関（全国銀行個人情報センター）に個人情報登録の対象となります。
- (2) 奨学金の返還を延滞した者のみが登録されます。貸与者全員の情報が自動的に登録されるわけではありません。
- (3) 一度個人情報情報機関に登録されると、返還状況は毎月更新され、延滞を解消すると、延滞が解消されたという情報として更新されます。登録された情報は返還完了後から5年後に削除されます。
- (4) 個人情報情報機関に延滞情報が登録されると、クレジットカードの利用が制限されたり、住宅ローン等が組めなくなる場合があります。

※個人情報情報機関とは…会員（銀行等）から消費者の個人情報（消費者のローンやクレジットに関する情報である契約内容、利用状況、返済状況等個人の経済的信用に関する情報）を収集・蓄積し、会員（銀行等）からの照会に対し信用情報を提供する業務を行う機関です。

【個人情報情報機関への登録の流れ】



1. 申込み～採用決定、振込

- ①奨学金申込み（個人情報情報機関（含む提携個人情報情報機関）への情報提供についての同意が必須となる）
- ②採用決定
- ③奨学金の振込み

2. 返還開始～延滞発生

- ④返還開始
- ⑤延滞発生
- ⑥個人情報情報機関への延滞情報の登録（返還開始から6か月経過後に延滞3か月以上）

3. 会員による個人情報情報の利用

- ⑦ローン・クレジットの利用申請
- ⑧会員（銀行等）からの信用情報照会
- ⑨個人情報情報機関からの信用情報の回答
- ⑩会員（銀行等）による契約の判断

4. 機関保証制度加入者の例（代位弁済請求～代位弁済完済）

- ⑪代位弁済請求
- ⑫代位弁済
- ⑬個人情報情報機関への代位弁済実行情報の登録
- ⑭日本国際教育支援協会から返還者への請求
- ⑮返還者から日本国際教育支援協会への支払い
- ⑯完済の場合に代位弁済後完済情報を日本学生支援機構へ提供（代位弁済実行後5年以内）
- ⑰日本学生支援機構から代位弁済後完済情報を個人情報情報機関へ登録（代位弁済実行後5年以内）

5. 人的保証制度加入者の例

- ⑱個人情報情報機関への強制回収手続情報の登録

【個人情報同意条項】 機構は、個人情報情報機関への登録及び利用は、延滞した場合のみ行います。

(個人情報情報機関の利用・登録等)

1. 私は、奨学金の返済が延滞した後は、下記の個人情報（その履歴を含む）が機構が加盟する個人情報情報機関に登録され、同機関及び同機関と提携する個人情報情報機関の加盟会員によって自己の与信取引上の判断（返済能力又は転居先の調査をいう。ただし、返済能力に関する情報については、返済能力の調査の目的に限る）のために利用されることに同意します。

また、私は、延滞した後は、機構が加盟する個人情報情報機関及び同機関と提携する個人情報情報機関に私の個人情報（当該各機関の加盟会員によって登録される契約内容、返済状況等の情報のほか、当該各機関によって登録される破産等の官報情報等を含む）が登録されている場合には、機構がそれを債権管理（転居先の調査を含む）のために利用することに同意します。

個人情報	登録期間
氏名、生年月日、性別、住所（郵便不着の有無等を含む）、電話番号、勤務先等の本人情報	下記の情報のいずれかが登録されている期間
貸与金額、貸与日、最終返済日等の本契約の内容及びその返済状況（延滞、代位弁済、強制回収手続、完済等の事実を含む）の情報	延滞発生から本契約期間中及び本契約終了日（完済していない場合は完済日）から5年を超えない期間
機構が加盟する個人情報情報機関を利用した日及び本契約又はその申込みの内容等	当該利用日から1年を超えない期間
官報の情報	破産手続開始決定を受けた日から7年を超えない期間
登録情報に関する苦情を受け調査中である旨の情報	当該調査中の期間
本人確認資料の紛失・盗難等の本人申告の情報	本人から申告のあった日から5年を超えない期間

2. 私は、前項の個人情報が、その正確性・最新性維持、苦情処理、個人情報情報機関による加盟会員に対する規則遵守状況のモニタリング等、個人情報の保護と適正な利用の確保のために必要な範囲内において、個人情報情報機関及びその加盟会員によって相互に提供又は利用されることに同意します。

3. 前2項に規定する個人情報情報機関は次のとおりです。各機関の加盟資格、会員名等は各機関のホームページに掲載されております。なお、個人情報情報機関に登録されている情報の開示は、各機関で行います（機構ではできません）。

①機構が加盟する個人情報情報機関

全国銀行個人情報センター

<https://www.zenginkyo.or.jp/pcic/>

②同機関と提携する個人情報情報機関

・(株) 日本信用情報機構

<https://www.jicc.co.jp>

・(株) シー・アイ・シー

<https://www.cic.co.jp>

左記の個人情報情報機関では、本書面の書き方を含め奨学金に関するご質問にはお答えできません。

(代位弁済後の情報提供について)

4. 私は、機構に対し、私が保証委託契約を締結した委託先から機構が代位弁済後の完済等の情報を取得し、これを個人情報情報機関に提供することを依頼し、その情報が個人情報情報機関に登録されることに同意します。

(注) 全国銀行個人情報センター、(株) 日本信用情報機構、(株) シー・アイ・シーは、上記「個人情報同意条項」の「個人情報」に記載されている情報を登録する機関です。日本学生支援機構の業務に関する質問は受け付けていません。

11 保証制度

保証制度には、「機関保証制度」と「人的保証制度」の2つがあり、奨学金の貸与を受ける本人が、いずれか一方を申込時に選択する必要があります。なお、どちらを選択した場合でも、奨学金の貸与を受けた本人が奨学金返還の義務を負うことに変わりはありません。

機関保証制度	人的保証制度
保証機関（公益財団法人日本国際教育支援協会）（以下「保証機関（協会）」という。）に保証を依頼し、連帯保証を受ける制度です。 ※一定の保証料の支払いが必要です。 ※機関保証制度加入者は、連帯保証人及び保証人は不要です。	機構が定める条件を満たす人に連帯保証人及び保証人を引き受けてもらう制度です（22ページ 11 【人的保証制度】（1）参照）。 ※必要な書類（22ページ 11 【人的保証制度】（4）参照）を提出できない場合は、その人を連帯保証人及び保証人に選任できません。

保証の変更について

変更内容	変更の可否及び説明
機関保証 → 人的保証	機関保証から人的保証への変更はできません。
人的保証 → 機関保証	人的保証から機関保証への変更については、以下の場合に在学学校を通じて願い出ることができます。 【願い出の条件】 ・返還方式を「定額返還方式」から「所得連動返還方式」に変更する場合 ・連帯保証人又は保証人の死亡・破産等やむを得ない事情が生じたが、代替りの連帯保証人又は保証人を選任することが困難な場合 ※なお、あなたが債務整理（破産・民事再生等）を検討するような経済状況である場合は、保証の変更はできません。 【保証料】 変更する場合は、貸与始期にさかのぼり保証料を一括で支払う必要があります。また、機関保証への変更後は、毎月振り込まれる奨学金から一定の保証料が差し引かれます。

【機関保証制度】

（1）制度の概要

保証機関（協会）に保証を依頼し、連帯保証を受ける制度です。保証を受けるためには、一定の保証料の支払いが必要です（原則として機構が毎月の奨学金貸与額から保証料を徴収し、あなたに代わり協会に支払います）。保証委託約款は61ページを参照してください。協会のホームページ（<http://www.jees.or.jp/>）も併せてご覧ください。

なお、第一種奨学金の返還方式（16ページ **9**（1）参照）を「所得連動返還方式」とする場合、必ず機関保証制度を選択する必要があります。

このほか、機構があなたと連絡が取れない場合に、あなたの住所・電話番号等を照会する「本人以外の連絡先」となる人を指定する必要があります。そして、「本人以外の連絡先」となる人には、奨学生として採用された際に提出する「返還誓約書」に署名してもらう必要があります。この「返還誓約書」を定められた期限までに提出できない場合は、採用を取り消すとともに、振込済の奨学金の全額を速やかに返金していただくこととなります。

（参考）「返還誓約書」の提出の説明は51ページ **3**

（2）保証範囲と保証期間

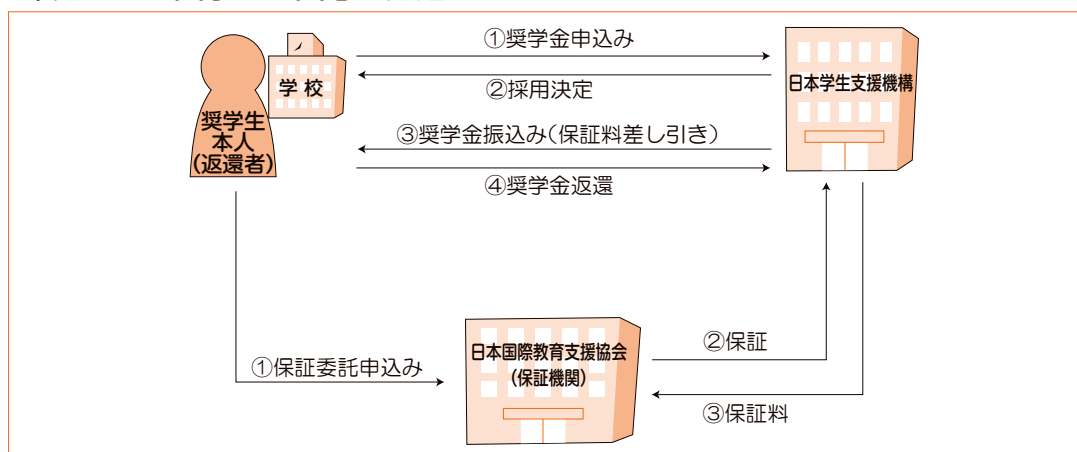
保証範囲は、元金、利子（第二種奨学金及び入学時特別増額貸与奨学金）及び延滞金で、保証期間は貸与の始期から返還完了までです。保証機関（協会）は、第一回の保証料を受領したときから保証を開始します。

（3）保証料

保証料の月額、貸与月額、貸与期間及び返還期間等を基に算出しています。

保証料は、奨学生採用決定時に交付する「奨学生証」でお知らせします。機構は、毎月の奨学金の貸与額から保証料月額を差し引き、あなたの口座に振り込みます。奨学金から差し引いた保証料は、機構があなたに代わり保証機関（協会）に支払います。保証料（目安）は、59～60ページ「**参考1** 機関保証制度の保証料（目安）」を参照してください。奨学金の貸与月額等の変更があれば、保証料月額も変わります。

(4) 保証の申込みから奨学金の貸与・返還まで



- ① あなたが機構に奨学金を申し込みます。同時に保証機関（協会）に対し保証委託を申し込みます。
- ② 保証機関（協会）が債務の保証をし、機構が採用を決定します。なお、採用時に「返還誓約書」及び「保証依頼書（兼保証委託契約書）・保証料支払依頼書」の提出が必要です。
- ③ 機構は、毎月の奨学金の貸与額から保証料月額を差し引き、あなたの口座に振り込みます。奨学金から差し引いた保証料は、機構があなたに代わり保証機関（協会）に支払います。
- ④ 貸与終了後、奨学金の返還が開始されます。機構に対し約束どおりの返還をしていただきます。

(5) 保証料の返戻

次の①から③のいずれかに該当する場合は、支払われた保証料の一部を保証機関（協会）からお返しする場合があります。

- ① 全額繰上返還をして、返還期間が短縮され、返還が完了したとき。
- ② 一部繰上返還をして、返還期間が短縮され、返還が完了したとき。
- ③ 機構の返還免除の適用を受け、返還が完了したとき。

お返しする保証料の振込先は、原則として奨学金振込口座又は振替用口座です。死亡による返還免除の場合は、機構に「奨学金返還免除願」を申請した人が届け出た口座へお返しします。

(6) 機関保証と返還

機関保証を選択している場合でも、奨学金は機関保証料分も含めて貸与を受けたあなたが返還しなければなりません。

保証料を支払っているからといって、「奨学金の返還をしなくても構わない」といった誤った考えをもたないようにしてください。

(7) 保証機関（協会）による保証債務の履行（代位弁済）

指定された期日までの返還が滞った場合（返還期限猶予が承認されている場合は除く）、一定期間経過後、機構からの請求によって保証機関（協会）があなたに代わり機構へ債務を弁済します（保証機関（協会）は、機構が持っていたあなたへの債権を取得します）。このことを「代位弁済」といいます。

保証機関（協会）が代位弁済を行った後、あなたは、保証機関（協会）に対して原則として一括で代位弁済額を返済することになります。代位弁済額の返済を滞納した場合は、年10%の遅延損害金が増加されます。また、請求に応じない場合は、法的手続き（財産、給与の差し押さえ等）が行われます。特別な理由がある場合には、保証機関（協会）は、あなたの事情に応じて個別に対応することになります。

なお、保証機関（協会）が代位弁済を行った後、学校に再度入学して新たに奨学金の貸与を希望しても、奨学金を申し込むことはできません。

[人的保証制度]

(1) 制度の概要

連帯保証人及び保証人として機構が定める条件を満たす人に自らが依頼し、奨学金の返還について連帯保証人及び保証人（それぞれ1人ずつ、合計2人）を引き受けてもらう制度です。人的保証を希望する場合には、あらかじめ、連帯保証人、保証人等の役割を説明したうえで引き受けてもらうようお願いし、奨学金の返還について承諾をもらってください。なお、奨学生採用時に保証人等の署名等をとのえた「返還誓約書」(51ページ **3** 参照) を定められた期限までに提出できない場合は、採用を取り消すとともに、振込済の奨学金の全額を速やかに返金していただくことになります。

(2) 連帯保証人・保証人の役割

連帯保証人

奨学金の返還についてあなたと同等の責任を負い、あなたが返還しないときは、その全額について返還をしなければなりません。

保証人

あなた及び連帯保証人が奨学金を返還しないときは、それらに代わって返還しなければなりません。保証人の返還すべき金額は、あなたが返還すべき返還未済額の2分の1となります（「分別の利益」）。また保証人となった人は、あなたに資力があることを証明できれば、あなたに対して請求するよう主張でき（「検索の抗弁権」）、あなたに請求していない分を請求されたときは、まずあなたに対して請求するよう主張できます（「催告の抗弁権」）。

※本機構があなたに先んじて保証人に請求することはありません。

(3) 必要な手続き

奨学生として採用された際に提出する「返還誓約書」に連帯保証人・保証人の自署・押印（実印）したうえで、次の(4)の書類を提出していただく必要があります。

(注) 「返還誓約書」提出時以外にも、奨学金の貸与額・返還額に変動がある変更（月額の変更等）の申請をする場合には、そのつど連帯保証人・保証人の自署・押印（実印）及び印鑑登録証明書の提出が必要になります。

(4) 連帯保証人・保証人の必要書類（「返還誓約書」提出時）

必要書類	連帯保証人	保証人	備考
市区町村で発行された「印鑑登録証明書」（コピー不可） （誓約日（返還誓約書に印字される日付）から3か月前以降に発行されたもの）	○	○	印鑑登録証明書に記載の住所と、スカラネットで入力する住所は、一致している必要があります。
収入に関する証明書類 （コピー可）	○	×	（例）源泉徴収票、確定申告書（控）、所得証明書、年金振込通知書等
「返還保証書」（コピー不可） 及び資産等に関する証明書類 （コピー可）	△	△	24ページの「連帯保証人・保証人の選任条件の例外」に該当する場合に提出が必要となります。 ※資産等に関する証明書類は、源泉徴収票、確定申告書（控）、所得証明書、預貯金残高証明書、固定資産評価証明書等

○：全員提出が必要。 △：選任した人によっては提出が必要な場合がある。 ×：提出は不要。

※併用貸与の場合は、それぞれの返還誓約書に必要書類を添付する必要があります。必要書類は、マイナンバーの記載のないものを提出してください。

※確定申告書（控）については、24ページ（注2）参照。

(5) 連帯保証人・保証人の選任条件

①連帯保証人の選任条件 【原則、父母】 次の条件のすべてを満たす人を選任してください。

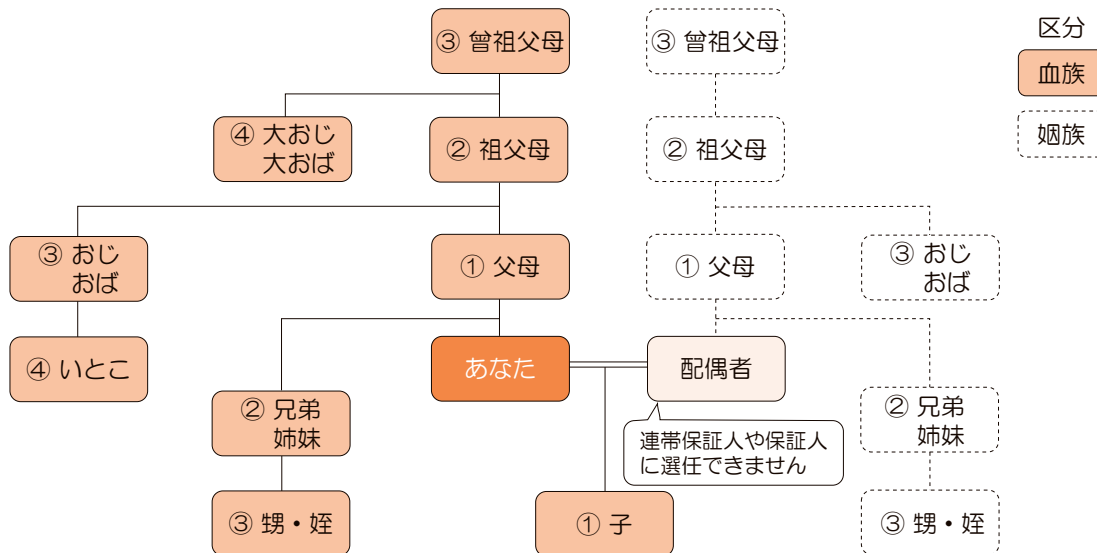
項番	選任条件	備考
ア	あなたが未成年者の場合は、あなたの親権者（親権者がいない場合は未成年後見人）。	
イ	あなたが成年者の場合は、あなたの父母。 父母がいない等の場合は、4親等以内の親族の人。	例外として、4親等以内の親族でない人を選任できる場合があります。詳しくは24ページ「連帯保証人・保証人の選任条件の例外」を参照してください。
ウ	あなたの配偶者・婚約者でない人。	
エ	未成年者・学生・債務整理中（破産等）でない人。	
オ	あなたが貸与終了時（貸与終了月の末日時点）に満45歳を超える場合は、その時点で60歳未満の人。	

②保証人の選任条件 【原則、おじ・おば・兄弟姉妹等】 次の条件のすべてを満たす人を選任してください。

項番	選任条件	備考
ア	あなたの父母以外の人。	例外として、以下の場合は保証人に選任できる場合があります。詳しくは24ページ「 連帯保証人・保証人の選任条件の例外 」を参照してください。 <ul style="list-style-type: none"> 離婚により親権を失った父母 養子縁組により親権を失ったあなたの実父母 配偶者の父母
イ	あなた及び連帯保証人と別生計の人。	
ウ	あなた又は連帯保証人の配偶者・婚約者でない人。	
エ	4親等以内の親族。	例外として、4親等以内の親族でない人を選任できる場合があります。詳しくは24ページ「 連帯保証人・保証人の選任条件の例外 」を参照してください。
オ	スカラネットに入力する誓約日時点（2024年4月以降）で65歳未満の人。	例外として、スカラネットに入力する誓約日時点（2024年4月以降）で「65歳以上」の人を選任できる場合があります。詳しくは24ページ「 連帯保証人・保証人の選任条件の例外 」を参照してください。
カ	未成年者・学生・債務整理中（破産等）でない人。	スカラネットに入力する誓約日時点（2024年4月以降）で成年（18歳）に達している学生ではない兄弟姉妹の場合は、あなた及び連帯保証人と別生計の人であれば選任できます。
キ	あなたが貸与終了時（貸与終了月の末日時点）に満45歳を超える場合は、その時点で60歳未満の人。	

【4親等以内の主な親族】

4親等以内の親族とは、「4親等以内の血族、配偶者、3親等以内の姻族」のことをいいます。ただし、配偶者は連帯保証人や保証人に選任できません。



連帯保証人・保証人の選任条件の例外

22～23ページ(5)の表中の備考のとおり、例外として、以下に該当する人については、貸与予定総額（保証人は貸与予定総額の2分の1）の返還を確実に保証できる資力を有すると認められる人（本ページ参照）であれば選任できます。

- ・4親等以内の親族でない人を連帯保証人に選任する場合 ※あなたが成年者の場合のみ
- ・離婚して親権を失った父母を保証人に選任する場合
- ・養子縁組により親権を失ったあなたの実父母を保証人に選任する場合
- ・配偶者の父母を保証人に選任する場合
- ・4親等以内の親族でない人を保証人に選任する場合
- ・スカラネットに入力する誓約日時点（2024年4月以降）で「65歳以上」の人を保証人に選任する場合

具体的には次の条件A～Cのいずれか1つ以上を満たす人であれば選任できます。ただし、そのことを示す「返還保証書」及び資産等に関する証明書類の提出が必要となります。必ず事前に、その人の収入・所得や資産に関する証明書類により基準を満たすことを確認してください。証明書の詳細は「返還保証書」を確認してください。（「返還保証書」は採用された後、「貸与奨学生のしおり」(機構ホームページ)に掲載されているのでコピーして使用してください）。

【貸与予定総額の返還を確実に保証できる資力を有すると認められる条件】

	条件	資産等に関する証明書類（コピー可）
A	給与所得者：年間収入金額 \geq 320万円	所得証明書、源泉徴収票、年金振込通知書等（注1）（注2）
	給与所得者以外：年間所得金額 \geq 220万円	所得証明書、確定申告書の控等（注2）
B	預貯金残高 \geq 貸与予定総額（保証人は貸与予定総額の2分の1）	預貯金残高証明書、取引残高報告書（評価額のわかるもの）（注3）
C	固定資産の評価額 \geq 貸与予定総額（保証人は貸与予定総額の2分の1）	固定資産評価証明書（注3）

（注1） 年金収入は給与として取り扱います。

（注2） 証明書類は、取得できる直近のものを提出してください。確定申告書（控）は税務署の受付印があるもの。電子申告の場合は、確定申告書に「受付結果（受信通知:「メール詳細」画面）」又は「即時通知」を添付してください。

（注3） 誓約日（返還誓約書に印字される日付）から3か月前以降に発行されたものを提出してください。

※条件を満たすことが明確でない場合、代わりまたは追加の証明書（登記事項証明書（全部事項証明書））が必要となることがあります。

上記のA～Cを組み合わせる貸与予定総額（保証人は貸与予定総額の2分の1）の返還を確実に保証できる資力を有すると証明する場合は、以下の条件となります。

組合せ	条件
A+B	(預貯金残高 \div 16年(注4)) + 年間収入(注5) \geq 320万円(注6)
A+C	(固定資産の評価額 \div 16年(注4)) + 年間収入(注5) \geq 320万円(注6)
B+C	預貯金残高 + 固定資産の評価額 \geq 貸与予定総額（保証人は貸与予定総額の2分の1）
A+B+C	(預貯金残高 + 固定資産の評価額) \div 16年(注4) + 年間収入(注5) \geq 320万円(注6)

（注4） 16年は平均返還予定年数

（注5） 年間収入は給与所得者の場合です。給与所得者以外の場合は年間所得となります。

（注6） 320万円は給与所得者の場合であり、給与所得者以外の場合は220万円となります。なお、給与所得者以外の場合で給与所得もあるときは、年間所得金額（年間所得 \geq 220万円）により判断してください。

【連帯保証人及び保証人の選任について よくある質問】

Q 1	配偶者の父母を連帯保証人に選任することができますか。
A 1	本人が成年者の場合は配偶者の父母を連帯保証人に選任することができます。なお、配偶者の父（母）を連帯保証人に選任した場合、配偶者の母（父）を保証人に選任することはできませんのでご注意ください（23ページ②保証人の選任条件）より、連帯保証人の配偶者は保証人に選任できません。
Q 2	離婚して親権を失った父（母）を保証人に選任することはできますか。
Q 3	養子縁組により親権を失った実父（実母）を保証人に選任することはできますか。
Q 4	配偶者の父母を保証人に選任することはできますか。
A 2 ～4	次の条件を満たせば例外的に保証人に選任できます。あなた及び連帯保証人と別生計の人であって、「返還保証書」及び資産等に関する証明書類の提出により貸与予定総額（保証人は貸与予定総額の2分の1）の返還を確実に保証できる資力を有すると認められる人であることが条件です。 ※スカラネット入力時に、保証人の「あなたとの続柄」を「父（母）」「その他（4親等以内）」ではなく「その他（知人等）」として入力する必要があります。また、採用後に返還誓約書を提出する際に、保証人の「返還保証書」及び資産等に関する証明書類の提出が必要です（24ページ連帯保証人・保証人の選任条件の例外参照）。
Q 5	2024年3月に18歳となる兄弟姉妹を保証人に選任することができますか。
A 5	スカラネットに入力する誓約日時点（2024年4月以降）で成年（18歳）に達している兄弟姉妹については、下記の条件を満たせば保証人として選任できます。 ・学生でない人（学生である人を保証人に選任できません） ・本人及び連帯保証人と別生計の人 ・債務整理中でない人 ※スカラネットで保証人の情報を入力する際に、「連帯保証人と保証人は別生計ですね。」という設問に「はい」を選択してください。 ※兄弟姉妹は2親等の親族のため、「返還保証書」及び資産等に関する証明書類の提出は不要です。

12 再貸与

過去に奨学金の貸与を受けた人が、同じ学校区分（高等専門学校等）で新たに同じ種類の奨学金（第一種奨学金又は第二種奨学金）を希望する場合、貸与期間が短縮されたり、申込みができない場合がありますが、所定の要件を満たす場合、現在在学している学校の卒業予定期まで再び奨学金を受けることができます。これを再貸与といいます。

第一種奨学金の再貸与： **全ての学校区分を通じて** 1回限り再貸与可能

第二種奨学金の再貸与： **各々の学校区分において** 1回限り再貸与可能

第2部

申込手順等

貸与奨学金の申込みは、貸与を希望する学生が、①必要な書類を在学学校へ提出すること、②インターネットを通じて機構奨学金申込専用ホームページ（スカラネット）にアクセスし、必要事項を入力すること及び③マイナンバー関係書類を機構に直接提出することが必要です。特に②の入力を「スカラネット入力」といいます。

申込書類を学校に提出しないと、スカラネット入力できません。以下のことをよく読んで、申込み・その他の手続きを正しく行ってください。

なお、緊急採用・応急採用に申請する場合については、39ページ「**1**（1）緊急採用・応急採用の家計急変事由」で家計が急変した事由が該当するかを確認してください。

1 申込みの流れ

申込みの手順は次のとおりですが、別途在学学校から指示があった場合はそれに従ってください。

＜1＞ 「確認書兼個人情報取扱いに関する同意書」の作成

巻末「確認書兼個人情報取扱いに関する同意書」（以下「確認書兼同意書」という）の記載内容（個人情報取扱いに関する同意条項を含む）を確認のうえ、本人及び親権者又は未成年後見人（本人未成年の場合）が記入・自署をして提出してください（「確認書兼同意書」の記入例を参照してください）。**給付奨学金も申し込む場合は、別途「給付奨学金確認書」の提出が必要です。**

＜2＞ 選択事項（貸与月額、振込口座、利率の算定方法等）の決定

スカラネット入力の際は、次の内容を選択・入力する必要があります。あらかじめ本冊子の説明をよく読んで、決めておいてください。

項目	参照ページ	項目	参照ページ
①奨学金の申込情報	28ページ ●奨学金申込情報	④利率の算定方法	15ページ 7 参照
②奨学金の貸与額	6～7ページ 1 参照	⑤保証制度	20～25ページ 11 参照
③奨学金振込口座	14ページ 6 参照	⑥返還方法	16～17ページ 9 参照

＜3＞ 「証明書類」等・「スカラネット入力下書き用紙」の準備

＜4＞ 「スカラネット入力下書き用紙」の記入、「マイナンバー提出書」の作成

＜3＞で準備した書類を参照しながら、「スカラネット入力下書き用紙」に必要事項を記入してください。

※「マイナンバー提出書」に記入する生計維持者とスカラネットへ入力する生計維持者は必ず一致する必要があります。

＜5＞ 申込書類（「確認書兼個人情報取扱いに関する同意書」等）を在学学校へ提出

＜6＞ 在学学校から「識別番号（ユーザID・パスワード）」を受領

在学学校が提出書類を確認のうえ、スカラネットによる申込み（インターネット入力）に必要な「識別番号（ユーザID・パスワード）」を交付します。同時に「スカラネット入力下書き用紙」が返却されます。

＜7＞ スカラネット入力

在学学校が定めた期限までに、スカラネットより申込みを行います。申込みは、「スカラネット入力下書き用紙」を参照し、奨学金の貸与を受けるあなた自身が行ってください。

スカラネットによる申込手順は、34～37ページ「**5** スカラネットによる申込み」を参照してください。

※スカラネット入力時には、「マイナンバー提出書」に印字されているあなた固有の「申込ID」と「初期パスワード」の入力も必要になります。スカラネット入力が終わるまで「マイナンバー提出書」を手元に置いておくようにしてください。

《8》 スカラネット入力完了

入力完了後に表示される受付番号を「スカラネット入力下書き用紙」に転記してください。

《9》 マイナンバー関係書類を専用封筒に入れ、スカラネット入力完了後1週間以内に、機構へ簡易書留で郵送

あなたと生計維持者のマイナンバー関係書類を提出してください。

スカラネット入力が完了したら、マイナンバー関係書類を同封の提出用封筒に入れて、郵便局の窓口で簡易書留により郵送してください。郵送先は、在學校ではなく機構です。スカラネット入力が完了した日から1週間以内に郵送してください。

なお、過去に奨学金の申込等で提出したことがある人も、あなたとあなたの生計維持者（原則父母）のマイナンバー関係書類を改めて提出する必要があります。

※提出が遅れると、採用月が大幅に遅れる可能性がありますのでご注意ください。

《10》 在學校より追加の書類の提出指示

- (1) 入学時特別増額貸与奨学金希望者で、追加で書類の提出が必要な人は、在學校より提出の指示があります。30ページ **3** 「入学時特別増額貸与奨学金を受けるための手続きの流れ」を参考に必要書類をととのえてください。
- (2) マイナンバー関係書類を提出しても自治体等からマイナンバーによる収入情報の取得ができない場合、所得証明書等の提出が必要になることがあります。

※《3》《4》《5》について、緊急採用・応急採用を申し込む場合は「貸与奨学金（緊急採用・応急採用）証明書類提出書」も必要です。

●奨学金申込情報 ※解説をよく確認し、スカラネット入力時には間違いのないよう入力してください。

スカラネット ②—奨学金申込情報の表示		解説	
貸与中の奨学金なし	(1) 第一種奨学金のみ希望します。	第一種奨学金が不採用となっても第二種奨学金は希望しない。	
	(2) 第一種奨学金を希望するが、不採用の場合第二種奨学金を希望します。	第1希望：第一種 第2希望：第二種 第一種奨学金が不採用となった場合は、第二種奨学金を希望する。	
	(3) 第二種奨学金のみ希望します。	第一種奨学金の基準に該当しない。又は第一種奨学金を希望しない。	
	(4) 第一種奨学金及び第二種奨学金との併用貸与のみを希望します。	第一種奨学金と第二種奨学金を両方同時に貸与が受けられなければ、奨学金を希望しない（どちらか一方のみの貸与は希望しない）。	
	(5) 併用貸与を希望するが、不採用の場合第一種奨学金のみ希望します。	第1希望：第一種と第二種(併用) 第2希望：第一種 第一種奨学金と第二種奨学金を両方同時に貸与が受けられなければ、第一種奨学金を希望する（第二種奨学金のみの貸与は希望しない）。	
	(6) 併用貸与不採用及び第一種奨学金不採用の場合、第二種奨学金を希望します。	第1希望：第一種と第二種(併用) 第2希望：第一種 第3希望：第二種 第一種奨学金と第二種奨学金を両方同時に貸与が受けられなければ、第一種奨学金を希望するが、不採用の場合は、第二種奨学金を希望する。	
	(7) 併用貸与不採用の場合、第二種奨学金のみ希望します。	第1希望：第一種と第二種(併用) 第2希望：第二種 第一種奨学金と第二種奨学金を両方同時に貸与が受けられなければ、第二種奨学金を希望する（第一種奨学金のみの貸与は希望しない）。	
貸与中の奨学金あり	貸与中の奨学生番号の入力が必要	(8) 第二種奨学金の貸与を受けていますが、第一種奨学金への変更を希望します。	貸与中の第二種奨学金から、第一種奨学金への変更を希望する。
		(9) 第一種奨学金の貸与を受けていますが、第二種奨学金への変更を希望します。	貸与中の第一種奨学金から、第二種奨学金への変更を希望する。
		(10) 第一種奨学金の貸与を受けていますが、併用貸与への変更を希望します。	貸与中の第一種奨学金に加えて、第二種奨学金の貸与を希望する。
		(11) 第二種奨学金の貸与を受けていますが、併用貸与への変更を希望します。	貸与中の第二種奨学金に加えて、第一種奨学金の貸与を希望する。
		(13) 第一種奨学金の貸与を受けていますが、併用貸与への変更を希望します。併用貸与不採用の場合、第二種奨学金への変更を希望します。	第1希望：第一種と第二種(併用) 第2希望：第二種への変更 貸与中の第一種奨学金に加えて、第二種の貸与を希望する。第一種奨学金と第二種奨学金を両方同時に貸与が受けられなければ、第二種奨学金への変更を希望する。
		(14) 第二種奨学金の貸与を受けていますが、併用貸与への変更を希望します。併用貸与不採用の場合、第一種奨学金への変更を希望します。	第1希望：第一種と第二種(併用) 第2希望：第一種への変更 貸与中の第二種奨学金に加えて、第一種の貸与を希望する。第一種奨学金と第二種奨学金を両方同時に貸与が受けられなければ、第一種奨学金への変更を希望する。
		(12) は欠番です。	

※(12) は欠番です。

※申込区分(8)～(14)を希望し、不採用となった場合でも貸与中の奨学金が打ち切られることはありません。

●奨学金申込情報の注意事項(4・5年生及び専攻科の学生のみ参照)

希望する申込区分	注意事項
(5)～(7)を希望	併用貸与が不採用になった場合を想定して第2希望の貸与奨学金の月額を選択してください。なお、採用後、貸与月額を減額することができます。
(8)～(14)を希望	スカラネット入力においては、貸与中の奨学金の奨学生番号を入力してください。

2 必要書類と提出先の確認

書類によって提出先が異なることに注意してください。

※奨学金の申請時に提出した一部を除く書類は返却しませんのでご留意ください。

必要書類		概要・備考	提出先
1	【全員】 「確認書兼個人情報取り扱いに関する同意書」	機構の諸規程を確認のうえ遵守することを約束する書類	在学している学校
2	【該当者のみ】 「在留資格及び在留期間が明記されている証明書」	<p>申込者本人（あなた）が外国籍の場合、受給可能な在留資格であることを示す書類（8ページ参照）</p> <p>（いずれか1点）</p> <ul style="list-style-type: none"> ・在留カード（コピー） ・特別永住者証明書（コピー） ・住民票の写し（原本） <p>等、在留資格・在留期間（※1）（※2）が明記されているもの</p> <p>家族滞在の場合のみ上記に加えて</p> <ul style="list-style-type: none"> ・出入国記録の写し（原本）（※3） <p>※1 「法定特別永住者」及び「永住者」については、在留期間が記載された書類の提出は必要ありません。</p> <p>※2 申込日時点で在留期限が経過している場合は上記書類に加え、延長申請中の書類（コピー）を在学提出してください。</p> <p>※3 ここでいう出入国記録とは、小学校を卒業する年齢の前に日本に入国したことを証明する出入国在留管理庁の記録です。</p>	
3	【該当者のみ】 「施設等在籍証明書」（施設長発行） 「児童（里親）委託証明書」（児童相談所発行） 「措置解除決定通知書」（児童相談所発行）等（コピー可）	<p>あなたが社会的養護を必要とする人（満18歳となる前日に（奨学金申込時点で18歳になっていない人の場合は、奨学金申込時点で）児童養護施設等（※1）に入所して（養育されてまたは一時保護されて）いた人（※2）であることがわかる日付が記載された証明書類</p> <p>※1 児童養護施設、児童自立支援施設、児童心理治療施設（情緒障害児短期治療施設から改称）、児童自立生活援助事業（自立援助ホーム）を行う者、小規模住居型児童養育事業（ファミリーホーム）を行う者、里親</p> <p>※2 高等学校等を卒業することにより満18歳となる日の前日までに児童養護施設等への入所の措置を解除された人、満18歳となる日以降に入所する（養育・一時保護される）こととなった人も含む</p> <p>※機構の所定様式「施設等在籍・退所証明書」（原本）でも可</p>	
4	【該当者のみ】 マイナンバーを提出できない申込者本人（あなた） ・生計維持者の「課税証明書」及び「マイナンバーに代わる提出書類」（本人記入の様式、機構ホームページ掲載）	申込者本人（あなた）・生計維持者が事情によりマイナンバーを提出できない場合	
5	【該当者のみ】 生計維持者の「海外居住者のための収入基準額算出ツール兼申告書」（様式は機構ホームページ掲載）	<p>生計維持者が海外に居住し、2023年度（2022年1月1日～12月31日）の住民税が課税されていない（2023年1月1日時点で国内に居住していない）場合</p> <p>※二次採用（秋）では2024年度（2023年1月1日～12月31日）の住民税が課税されていない（2024年1月1日時点で国内に居住していない）場合</p>	
6-1	【全員】 マイナンバー関係書類	マイナンバー提出書	機構 （注）専用の封筒で、郵便局の窓口から簡易書留により直接郵送
6-2		番号確認書類	
6-3		身元確認書類	
7	スカラネット入力下書き用紙		あなた⇄在学している学校
8	（機関保証の場合） 本人以外の連絡先の届出事項の記載があるメモ等	20ページ 11 「機関保証制度」（1）、「スカラネット入力下書き用紙」9ページ「2.本人以外の連絡先について」参照	
9-1	（人的保証の場合） 市区町村で発行された連帯保証人の「印鑑登録証明書」	22ページ 11 「人的保証制度」（4）参照	在学している学校
9-2	（人的保証の場合） 連帯保証人の「収入に関する証明書類」		
9-3	（人的保証の場合） 市区町村で発行された保証人の「印鑑登録証明書」		
9-4	（人的保証の場合で例外に該当する人を選任する場合） 選任する人の「資産等に関する証明書類」		
10	【緊急採用・応急採用申請者のみ】 「貸与奨学金（緊急採用・応急採用）証明書類提出書」、「家計急変事由の証明書類」、「収入に関する証明書類」	43ページ 2 （2）「緊急採用・応急採用の申込みに必要な書類」参照	

3 入学時特別増額貸与奨学金を受けるための手続きの流れ (4・5年次編入時及び専攻科入学時のみ)

11ページ ■ 5 (2) で案内した入学時特別増額貸与奨学金について説明します。

◀ 1 ▶ 入学時特別増額貸与奨学金の要件と交付時期

入学時特別増額貸与奨学金の貸与を受けるためには、次の(1)又は(2)のいずれかを満たす必要があります。

- (1) 奨学金申込時の家計基準における貸与額算定基準額(10～11ページ ■ 5 (2))が75,000円以下となる人
⇒在学校の推薦後、初回交付時に入学時特別増額貸与奨学金も併せて振り込まれます。
- (2) 上記(1)以外の人で必要書類を提出した人

奨学金申込時の家計基準における貸与額算定基準額が75,000円を超える人は、学校へ◀ 2 ▶の必要書類を提出する必要があります。貸与額算定基準額が75,000円を超え、書類提出必要者であるかは在学校から伝えられます。

必要書類を提出できる時期は採用後になるため、入学時特別増額貸与奨学金の振込みまでには時間を要する場合があります。

◀ 2 ▶ 入学時特別増額貸与奨学金の書類提出必要者(貸与額算定基準額が75,000円を超える人)

入学時特別増額貸与奨学金の書類提出が必要と在学校から連絡を受けた人は、在学校が指定する期限までに、下表の必要書類(第一種奨学金はア及びイ、第二種奨学金及び併用貸与はア～ウが必要)を不備なくととのえて提出してください。提出後、入学時特別増額貸与奨学金が振り込まれます。

	必要書類	説明
ア	「入学時特別増額貸与奨学金に係る申告書」	在学校から受け取り、記入してください。
イ	融資できない旨を記載した公庫発行の通知文のコピー(圧着はがきの場合は、申込者氏名が印字されている宛名面のコピーも併せて提出してください。)	公庫が定める申込みの要件を満たしたうえ、審査の結果、融資できないと判断された人に発行されるものです。したがって、 <u>公庫から融資できると判断された人、公庫へ一旦申し込んだ後に当該申込みを取り下げた人、又は公庫が定める申込みの要件を満たさない人は、入学時特別増額貸与奨学金を利用できません。</u>
ウ	「入学時特別増額貸与奨学金に係る貸与総額増額願」 (第二種奨学金申込者のみ必要)	在学校から受け取り、記入してください。 人的保証制度を選択した人は、連帯保証人及び保証人の自署・押印(実印)と「印鑑登録証明書」の添付が必要となります。

⚠ 重要

- 入学時特別増額貸与奨学金を利用するためだけの理由で公庫の「国の教育ローン」を申し込んだ場合(公庫の「国の教育ローン」を利用する意思がない場合は、公庫において申込みを受け付けてもらえませんので、ご注意ください。
- 公庫が定める申込みの要件(11ページ参照)は、公庫にお問い合わせください。
- 公庫の「国の教育ローン」の融資を受けることができた人は、入学時特別増額貸与奨学金の貸与を受けることができません。

4 転職により収入が減少した場合

貸与額算定基準額（10ページ ■5（2）参照）は提出されたマイナンバーにより取得した住民税情報により算出しますが、スカラネットが必要事項を入力し、かつ以下の条件を全て満たす場合は、給与収入及び事業所得について、転職後の収入を用いて貸与額算定基準額の算定（以下、再審査という。）を行うことが可能です。

□2022年1月2日（秋に申し込む場合は2023年1月2日）以降に生計維持者が転職したことによって収入が減少した
□税情報に基づいた家計基準で選考した結果、第一希望の申込区分の家計基準を満たさず不採用となった

再審査を希望する場合、**収入を証明する書類の提出が必要です**。なお、書面審査には1～2か月かかるため、通常に比べ、選考完了が大幅に遅れることがあります。

※転職とは、2022年1月2日（秋に申し込む場合は2023年1月2日）以降に勤務先を変更した、または開業したことをいいます。減収しただけでは転職とみなしません。

【転職後の収入を用いて審査を行う流れ】

（例）第一希望が第一種奨学金、第二希望が第二種奨学金の場合で、マイナンバーにより取得した住民税情報による選考を行い、第一希望の第一種奨学金が不採用であった場合

①スカラネットで申込み

※生計維持者が2022年1月2日（秋に申し込む場合は2023年1月2日）以降の転職により減収し、再審査を希望する旨を入力

②マイナンバーにより取得した住民税情報で家計審査

※この段階で第一希望の貸与奨学金に採用となった場合、再審査は行いません

③第一希望の奨学金が不採用

④機構から学校に収入証明書類の提出を依頼

⑤学校からあなたに収入証明書類の提出を依頼

⑥あなたから学校に収入証明書類を提出し、学校から機構へ提出

⑦提出された収入証明書類による再審査

⑧選考完了

※再審査の結果は学校を通じてお知らせします

転職後に減収した収入により、書面による再審査を希望する場合のスカラネット入力

スカラネット画面「⑨あなたの家族情報」の 2. (f) に以下のように入力します。

①「はい」に します。

※転職している場合でも、減収していない場合は「いいえ」を選択してください。

②「第一希望の貸与奨学金が不採用となる場合、給与明細等を書面で提出し、再審査を希望します。」に します。

③「上記の内容を理解の上、直近の給与明細等を書面で提出する審査を希望します。」に します。

(f) 生計維持者①は2022年1月2日以降に転職しましたか。

※転職している場合でも、減収していない場合は、「いいえ」を選択してください。

はい いいえ

「はい」を選択した場合も、マイナンバーで連携した情報（2022年1月～2022年12月の収入情報）にて審査を行います。ただし、選考結果によっては、書面による直近の給与明細等の提出により、再審査を希望することができます。次から選択してください。

第一希望の貸与奨学金が不採用となる場合、給与明細等を書面で提出し、再審査を希望します。

※再審査を希望する場合は、追加で生計維持者の給与明細等の提出が必要になることがあります。また、書面審査には1～2か月かかりますので、選考が大幅に遅れることがあります。

上記の内容を理解の上、直近の給与明細等を書面で提出する審査を希望します。

直近の給与明細等を書面で提出する審査を希望しません。

※なお、給付奨学金については、直近の給与明細等での審査は行いません。

「はい」を選択するにあたっては、11 ページの「収入・所得の上限額の目安」も参考にしてください。
書面審査はマイナンバーによる選考結果が判明した後に行います。そのため、通常に比べ、選考の完了が大幅に遅れることがあります。そのことをよく理解した上で、希望するようにしてください。

転職しているが、減収していない場合

減収していない場合は「いいえ」に します。

(f) 生計維持者①は2022年1月2日以降に転職しましたか。

※転職している場合でも、減収していない場合は、「いいえ」を選択してください。

はい いいえ

再審査のための書面審査が必要となった場合の提出書類

提出が必要となった場合は、学校から提出依頼があります。学校から書類の提出依頼があった場合は、以下の書類の提出が必要です。

※提出時期については学校に確認してください。

対象者	必要書類	概要
再審査対象全員	(様式) 収入証明書提出用紙	様式は学校から受け取ってください。
給与収入の場合	転職後の給与明細 (直近3か月分) ※直近3か月の期間内に賞与がある場合は賞与明細書も提出 ※複数の勤務先がある場合は、全ての給与明細を提出 ※転職してから3か月に満たない場合は、転職した月以降の分を提出	給与明細から平均月収を算出(非課税の交通費を除く)し、年額を算出します。 ※氏名、勤務先名、月ごとの金額が記載された給与明細書が必要です。
事業所得の場合	帳簿 (直近3か月分) ※開業してから3か月に満たない場合は、開業した月以降の分を提出	月ごとの「売上総額」「経費総額」が書かれているものを提出してください。 収入(売上)金額から必要経費を差し引いて所得金額の年額を算出します。

※上記以外の収入については、マイナンバーで取得した情報を利用するため、書類の提出は不要です。

※給与収入及び事業所得がある場合は、両方提出が必要です。

(例) A社に転職し減収したが、自営業(変化なし)も行っている場合は、A社の給与明細及び自営業分の帳簿を提出してください。

5 スカラネットによる申込み

在学から指定された申込期限までに、「スカラネット入力下書き用紙」の内容を誤りがないよう入力してください（入力期限は裏表紙の「おぼえ書き」に記入してください）。送信した申込内容は原則として変更できません。

(1) スカラネットの動作確認済み環境

スカラネットの動作環境は、以下を前提としています。

[パソコン]

OS : Windows 10, 11

ブラウザ : Microsoft Edge

[モバイル端末]

OS : iOS 13 以上、iPadOS 13 以上、Android 8.0 以上

ブラウザ : Mobile Safari、Android 用モバイル版 Google Chrome

(注1) フィーチャーフォンには対応していません。

(注2) アップル社が販売している macOS を搭載するコンピュータについては未確認です。

(2) スカラネット入力に関する注意事項

- ① 申込画面は8つの画面で構成され、1画面あたり30分の制限時間があります。
- ② 識別番号（ユーザID・パスワード）は、学校へ必要な書類を提出すると、学校から受け取ることができます。
- ③ 「マイナンバー提出書」に印字された申込ID・初期パスワードの入力も必要になります。
- ④ 入力文字については、下記の「(3) 文字入力」を参照してください。
- ⑤ その他、申込みに関して不明な点がある場合は、学校に確認してください。

(3) 文字入力

① 使用不可な文字

氏名は原則、住民票の記載どおりに入力してください。ただし、次の（ア）～（ウ）の留意点があります。

（ア）旧字体・異体字等は、機構のシステム上登録できない文字があります。この場合、常用字体・通用字体で表示されます（吉→吉、祐→祐、廣→廣 等）。

また、旧字体・異体字等の一部、対応できない文字があります。エラーとなり先に進めませんので、常用字体・通用字体で入力してください。対応する常用字体・通用字体がない場合は、ひらがなで入力してください。

（イ）読み方を表す「カナ氏名」には、カタカナの「ヲ」は使用できません。「オ」と入力してください。

（ウ）外国籍の人の氏名は、口座開設時に用いた住民票の写しや在留資格証明書等の公的証明書類の記載をもとに、カタカナで入力してください。

・入力方法は下記②の（例）を参照してください。

・アルファベットは使用できないため、カタカナに置き替えてください。

・（申込者本人のみ）銀行の振込口座が「名→姓」の順で登録されている場合には、例外的に振込口座に合わせて入力してください。

② 文字数の制限（本人氏名欄、生計維持者欄）

「漢字氏名」欄は姓・名それぞれ**全角5文字**まで、「カナ氏名」欄は姓・名それぞれ**全角15文字**まで入力できます。「スペース」は入力しないでください。制限文字数を超える場合は、入力可能な文字数まで入力してください（名前が途切れていてもかまいません）。漢字氏名欄は途中で入力を止め、カナ氏名欄でフルネームを入力してください。

※**全角漢字氏名欄に6文字以上入力すると、エラーになり先に進めません。**

カナ氏名欄は15文字まで入力できますので、途中で切らずにフルネームを入力してください。

（例）Shougaku Thomas Michael Taro（ショウガク トーマス マイケル タロウ）

・漢字氏名欄 【姓】ショウガク 【名】トーマスマ（「イケルタロウ」は切る）

・カナ氏名欄 【姓】ショウガク 【名】トーマスマイケルタロウ

(4) スカラネット初回ログイン ※画像は2024年1月現在のものであり、実際の画面と異なる場合があります。

奨学金申込みのためにスカラネットに初めてログインされる方は「〇奨学金の新規申込・進学届の提出」を、初回ログインが完了されている方は「〇ログイン（アカウント情報登録済の人）」をクリックしてください。

● **奨学金の新規申込・進学届の提出**

◆ 申込内容の選択

申込種別を選択してください

予約採用の申込 … 進学前に申し込む（進学先で奨学金を希望する）場合

● **在学採用の申込 … 進学後に申し込む（在学している学校で奨学金を希望する）場合**

進学届の提出 … 予約採用の採用候補者に決定済で進学した場合

在学中の学校を選択してください

● **大学等 … 大学等（大学・短大・高専・専修専門）に在学している場合**

大学院 … 大学院に在学している場合

法科大学院 … 法科大学院に在学している場合

短期留学 … 国内の学校に在学中に短期留学をする場合

申込画面へ

ログイン（アカウント情報登録済の人）

返還免除内定制度の申込

※「初回ログイン」は、申込みごとに行います。

例 2023年一次採用に給付奨学金に申込みした人も、2024年一次採用に第二種奨学金を申込みする際は「ログイン（アカウント情報登録済の人）」ではなく、「初回ログイン」から始める。

識別番号入力

学校から交付された識別番号（ユーザIDとパスワード）を入力してください。

◆ 識別番号入力

あなたの識別番号（学校から交付されたユーザIDとパスワード）を入力してください。

(注) パスワード入力の際は半角・半角大文字・小文字の区別をします。

ユーザID

パスワード

次の画面に進みます。下の「次へ」ボタンを押してください。

次へ

■ スカラネットにアクセス

ブラウザのアドレスバーに次のURLを入力し、「スカラネット」にアクセスします。

<https://www.sas.jasso.go.jp/>

最初に「奨学金の新規申込・進学届の提出」を選択します。次に「在学採用の申込」、さらに「大学等」を選択します。その後、「申込画面へ」ボタンを押します。

■ 識別番号入力

別のウィンドウが開きます。学校から受け取った「識別番号」のユーザIDとパスワードを入力して、「次へ」ボタンを押します。

学種・申込選択

〇 申込選択

1. 申込み奨学金を選択してください。

(1) 定期採用（1次又は2次）

現在在学している高等専門学校での奨学金を申込みすることができます。

(2) 累計奨励採用（給付奨学金のみ）

累計奨励者に特定の事由が生じたことで累計急変し、急変後の収入状況が住民税情報に反映される前に支援を受ける場合のみ申込みことができます。

学校で申込資格を確認してください。

(3) 緊急採用・応急採用（貸与奨学金のみ）

過去1年以内に会計を継続している人が失業、破産、倒産、病気、死亡等又は火災、風水害等により累計急変が生じた人のみ申込みことができます。

学校で申込資格を確認してください。

次の画面に進みます。下の「次へ」ボタンを押してください。

次へ

奨学金申込・進学届の提出専用ページ

あらかじめ「奨学金案内」・「採用候補者のしおり」等で確認した内容を正しく入力してください。受付時間は午前8時から翌日午前1時までとなっております。

日本学生支援機構

◆ ログイン

申込IDとパスワードを入力して、下の「次へ」ボタンを押してください。

※「申込ID」には「マイナンバー提出書」に印刷されている申込ID、または、初回ログイン時に発行された申込IDを入力してください。

申込ID

パスワード

※マイナンバー提出書の見本を表示します。

見本を表示

次の画面に進みます。下の「次へ」ボタンを押してください。

次へ

申込ID又はパスワードを忘れた方は、下の「ログインできない方」ボタンを押してください。

ログインできない方

注1) パスワード入力の際は半角・半角大文字・小文字の区別をします。

注2) 「マイナンバー提出書」についての注意事項

● 奨学金の申込みには、原則として、あなたとあなたの会計維持者（原則以用）のマイナンバー提出が必要で、

● 「マイナンバー提出書」の提出先は学校ではありません。指定の送付先（日本学生支援機構）へあなたから直接送付してください。

● この申込みが完了した後は、「マイナンバー提出書」に必要事項を記入し必要は証明書類とあわせて、専用封筒を使って送付してください（この申込み後1週間以内）送付（提出）してください。

■ 学種・申込選択


「申込み奨学金を選択してください。」という設問の選択肢の中から、「定期採用（1次又は2次給付奨学金・貸与奨学金）」又は「(3) 緊急採用・応急採用（貸与奨学金のみ）」を選択します。誤って他の選択肢を選ぶと、選考の対象にならず、申込みをやり直す必要が生じます。再度確認してください。

選択し終わったら、「次へ」ボタンを押します。

■ アカウント情報の登録

奨学金の申込みをするのに必要なアカウント情報を登録していきます。

①ログイン：学校から受け取った「マイナンバー提出書」に印刷されているZDから始まる申込IDと初期パスワードを入力して、「次へ」ボタンを押します。



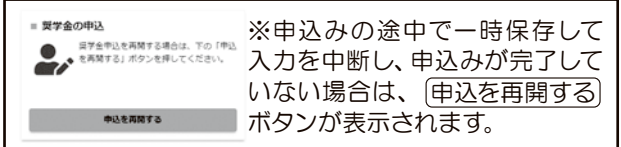

■ アカウント情報の登録 (続き)
 ②メールアドレス登録：画面の指示に従って、登録したいメールアドレスを入力します。
 ③パスワード設定：画面の指示に従って、新しいパスワードを入力します。②③両方を入力し終わったら、「送信」ボタンを押します。

■ アカウント情報の登録 (続き)
 ④メールアドレス認証：②で入力したメールアドレスに認証コードが届きます。メールに記載の認証コードを入力して、「認証」ボタンを押します。
 ⑤アカウント情報登録完了：メールアドレスの認証に成功すると、アカウント情報の登録が完了します。メールアドレスと申込IDがセットで表示されます。メールアドレスと申込IDは必ず本冊子裏表紙の「おぼえ書き」に書き写しておいてください。「次へ」ボタンを押すと、次の画面に進みます。

(5) 申込内容の入力



■ メインメニュー
 アカウント情報登録完了した人が使える「メインメニュー」画面です。
 「奨学金申込」ボタンを押して、奨学金の申込みを開始します。



■ 申込内容の入力
 STEP1 確認書兼同意書の提出 画面が表示されます。これより先は、「スカラネット入力下書き用紙」にあらかじめ記入した内容を、画面の指示に従って入力していきます。
 STEP10 奨学金振込口座情報確認 まで終わったら、「次へ」ボタンを押します。

STEP1 確認票提出 ~ STEP6 誓約書情報 STEP7 承諾情報 STEP8 承諾申請 STEP9 口座情報 STEP10 口座情報確認 STEP11 奨学金申請情報一覧 STEP12 申込完了

STEP11 奨学金申請情報一覧

2024年4月1日

あなたの記入した学籍番号は **GAKU0824** です。

申込みはまだ完了していません！

あなたの入力した内容は以下の通りです。

1. 入力内容に相違がない場合は、「重要事項確認（必須）」を全て確認し、ページ最下部の「送信」ボタンを押してください。また、「送信」ボタンを押した後に「受付番号」が表示されますので必ず確認してください。
2. 入力内容を訂正する場合は「内容を訂正する」ボタンを押してください。
3. 奨学金事業実施上の参考とするため、「送信」ボタンの前に「奨学金アンケート（任意）」を設けています。回答は任意となっており、回答内容が審査結果に影響することはありません。ご協力いただける方はご回答をお願いします。

確認書兼同意書の提出	規定等を了承し、提出しました。
「マイナンバー提出書」に印字されている申込ID	ZD24XXXXXX

① - あなたの氏名・誓約情報

あなたの氏名（漢字）	機橋 太郎
あなたの氏名（カナ）	キコウ タロウ
誓約日	2024年4月1日
生年月日	20XX年（平成XX年）7月7日
国籍	日本国
在留資格	
在留期限（満了日）	
永住意思	

① - 氏名・誓約情報の内容を訂正する

STEP1 確認票提出 ~ STEP6 誓約書情報 STEP7 承諾情報 STEP8 承諾申請 STEP9 口座情報 STEP10 口座情報確認 STEP11 奨学金申請情報一覧 STEP12 申込完了

STEP11 奨学金申請情報一覧

2024年4月1日

あなたの記入した学籍番号は **GAKU0824** です。

申込みはまだ完了していません！

貸与奨学金の返還を延滞すると、延滞金が賦課されます。延滞が長くなると法的措置等が行われることがあります。

7. また、奨学金の返還が困難になった場合は、期日より、毎月返還額を2/3、1/2、1/3又は1/4に減額し返済期間を延長する「減額返済制度」や、一定期間返済期限を先延ばしする「返済期限猶予制度」を利用できる場合があります。

はい いいえ

申込みはまだ完了していません！
奨学金アンケートの下の「送信」ボタンを必ず押してください。

奨学金アンケート（任意）

奨学金事業実施上の参考とするため、次のアンケートにご協力をお願いします。（回答は任意です。また、回答内容が奨学金の審査に影響を与えることはありません。）

1. 日本学生支援機構の給付奨学金を知っているか、回答してください。

知らない 知っている

入力内容に相違がない場合は、「重要事項確認」を全て確認し、下の「送信」ボタンを押してください。「送信」ボタンを押した後に受付番号を確認してください。

送信

■ 申込内容の確認・訂正

STEP11 奨学金申請情報一覧 が表示されます。各入力画面において誤った内容のまま入力を進めた場合は、この画面において各項目の訂正が可能です。確認（訂正）後に、この画面を保存（印刷、スクリーンショット等）することをおすすめします。

■ 申込内容の送信

STEP11 奨学金申請情報一覧 の内容に相違がなければ、「重要事項確認（必須）」を全て確認し、「送信」ボタンを押してください。「送信」ボタンを押すと、申込情報が機構に送られます。※「重要事項確認（必須）」の後に、アンケートが表示される場合があります。

STEP1 確認票提出 ~ STEP6 誓約書情報 STEP7 承諾情報 STEP8 承諾申請 STEP9 口座情報 STEP10 口座情報確認 STEP11 奨学金申請情報一覧 STEP12 申込完了

STEP12 申込完了

奨学金の申込をしていただきありがとうございます。
あなたの受付番号は **10999001-201-00001** です。

受付番号は問合せの際に必要となります。
メモを取って大切に保管してください。

メインメニューへ戻る場合は、下の「メインメニューへ戻る」ボタンを押してください。

メインメニューへ戻る

ログアウトする場合は、下の「ログアウト」ボタンを押してください。

ログアウト

■ 受付番号の確認

申込情報が正常に送信されると、「受付番号」が表示されます。「スカラネット入力下書き用紙」表紙の「受付番号」欄と本冊子裏表紙の「おぼえ書き」に書き写しておいてください。

■ メインメニューに再ログインすると

ログアウト後、再度メインメニューにログインするためには、ZDで始まる10桁の「申込ID」と、自分で設定した「パスワード」（36ページ参照）が必要です。

申込みが完了している場合、次回ログイン以降はメインメニューで申込内容や選考結果を確認することができます。

よくあるトラブル

② 次の画面に進めない

今いるページに入力誤り・入力漏れがあると、「次へ」ボタンを押しても次の画面には進めません。エラー発生を示すメッセージと共に訂正の必要な箇所が表示されるので、指示に従って正しく入力し直してください。

② 入力の途中で間違いに気付いた

STEP2 誓約 から **STEP10 奨学金振込口座情報確認** の間は、「戻る」ボタンで前の画面に戻って直すことができます。また、最後の **STEP11 奨学金申請情報一覧** まで進んでから、訂正したい画面に戻って間違いを直すこともできます（本ページ左上参照）。訂正が終わったら、画面下の「確定」ボタンを押すと、

STEP11 奨学金申請情報一覧 の画面まで一度に進むことができます。

② 入力の途中で強制的に終了してしまった

1画面あたり30分の入力制限時間をオーバーしてしまった、機構がデータ更新処理を開始してしまった、スカラネットの動作環境（34ページ（1）参照）を満たしていない、のいずれかが考えられます。画面内のメッセージに従っていったん申込作業を終了してください。

6 マイナンバー関係書類の提出

奨学金の申込みにはマイナンバーの提出が必要です。在学から配付される「マイナンバー提出書のセット」を確認し、提出書類をととのえます。給付奨学金（在学採用）と貸与奨学金を同時に申し込む場合、マイナンバー関係書類は1部だけ提出します。

マイナンバー関係書類は、スカラネット入力完了後、1週間以内に同封の提出用封筒に入れて、在学ではなく直接機構へ、郵便局の窓口から簡易書留により郵送してください。

なお、過去に奨学金の申込み等で提出したことがある人も、あなたとあなたの生計維持者（原則父母）のマイナンバー関係書類を改めて提出する必要があります。



重要

選考に必要な情報をマイナンバーで取得できない生計維持者がいる場合

あなた及び生計維持者の収入状況等をもとに選考を行います。海外赴任等により日本で市町村民税が課税されていない場合、選考に必要な情報をマイナンバーで取得できません。また、海外赴任や病気等によりマイナンバー関係書類の提出ができない場合は別途の対応が必要となります。このような方は、以下の機構ホームページに掲載している内容に従って、必要な書類を提出してください。

<https://www.jasso.go.jp/shogakukin/moshikomi/zaigaku/mynumber/kaigaikyoju.html>
(ホーム>奨学金(すべてを見る)>申込み手続きについて知りたい>国内の大学等へ進学後に申し込みたい>在学採用申込みにおけるマイナンバーの使用>生計維持者が海外に居住している場合(在学採用申込み))



ア. 2023年1月1日時点で、国内に居住していない生計維持者がいる場合

2023年度(2022年1月~12月分)に日本で市町村民税が課税されていないため、上記の機構ホームページに掲載している「海外居住者のための収入基準額算出ツール兼申告書」を作成し、必要書類を添付のうえ学校に提出してください(二次採用(秋)では、2024年1月1日時点で国内に居住しておらず、2024年度(2023年1月~12月分)に日本で市町村民税が課税されていない生計維持者が該当します)。

イ. 海外赴任や病気等によりマイナンバー関係書類の提出ができない場合

上記の機構ホームページに掲載している「マイナンバーに代わる提出書類(様式)」を作成し、必要書類を添付のうえ学校に提出してください(ア.にも該当する場合は、「海外居住者のための収入基準額算出ツール兼申告書」も添付してください)。

進学前又は在学中に被災や父母等の病気等の事由により家計が急変し、急変後の収入状況が住民税情報に反映される前に貸与奨学金を必要とする場合は、急変後の年収見込みにより選考が行われる緊急採用（第一種奨学金）、応急採用（第二種奨学金）に、年間を通じて申し込むことができます。応急採用（第二種奨学金）は4・5年生及び専攻科のみが申込みできます。

緊急採用・応急採用の家計急変事由（[本ページ](#)（1）参照）に該当することを確認し、証明書類（43ページ [2](#)（2）参照）を用意のうえ、学校を通じて申込みしてください。

1 緊急採用・応急採用の概要

(1) 緊急採用・応急採用の家計急変事由

緊急採用・応急採用の申込みが認められる家計急変事由は、下表のとおりです。

なお、下表に該当しない場合は、定期採用（一次、二次）への申込みを検討してください。

家計急変事由 (緊急採用・応急採用)		家計急変事由の 発生日
1. 生計維持者が死亡		生計維持者が死亡した日
2. 事故・病気等	(1) 生計維持者が事故・病気等となり就労困難【休職による収入減少】	事故・病気等発生以降の家計急変日
	(2) 同一生計の家族が事故・病気等となり家計が急変【生計維持者の支出増大】	事故・病気等発生日
3. 生計維持者が失職（退職、会社倒産、廃業）		離職日、廃業日
4. 生計維持者が 震災、火災、 風水害等に 被災	(1) 被災等により、収入が無くなった	罹災日、被災日
	(2) 被災等により、収入が減った	
	(3) 被災等により、支出が増えた（収入状況は変化なし）	
5. 父母等による暴力等から避難		保護施設への入所年月日等
6. 生計維持者との離別（離婚・行方不明等）		離別日（離婚日、失踪日等）

※「緊急採用・応急採用」と「給付奨学金（家計急変採用）」の家計急変事由は取扱いが異なりますので、申請の際、よく確認してください。

※上記の家計急変事由により家計（収入状況、支出状況）が急変した生計維持者のことを、「家計急変者」といいます。

<家計急変事由の説明>

1. 生計維持者が死亡

- ・生計維持者が死亡し家計が急変した場合が該当します。
- ・震災、火災、風水害等に被災し生計維持者が死亡した場合は、この事由を選択してください。

2. 事故・病気等

(1) 生計維持者が事故・病気等となり就労困難【休職による収入減少】

- ・生計維持者が事故・病気等で休職した場合が該当します。また、家族（扶養親族かどうかは問いません）の看護、介護等による休職で生計維持者の家計が急変した場合も該当します。
- ・スカラネット入力完了日（申請日）時点で復職している場合は該当しません。復職している場合は、定期採用（一次、二次）への申込みを検討してください。
- ・家計急変事由の発生日は、事故・病気等の発生以降で家計が急変した日となります。診断書、治療計画書、医療費の領収書等に記載された日付、もしくは、休職証明書等で証明された日付を届け出てください。

(2) 同一生計の家族が事故・病気等となり家計が急変【生計維持者の支出増大】

- ・生計維持者又は同一生計の家族の事故・病気等により生計維持者の支出が増大した場合が該当します。
- ・家計急変事由の発生日は、診断書、治療計画書、医療費の領収書等に記載された日付となります。
- ・この事由は、家計急変者についてもマイナンバーから取得した住民税情報により貸与額算定基準額を算定します。

3. 生計維持者が失職（退職、会社倒産、廃業）
- 失職の理由は問いません。生計維持者が失職、廃業により家計が急変した場合が該当します。
 - スカラネット入力完了日（申請日）時点で再就職、起業している場合は該当しません。再就職、起業している場合は、定期採用（一次、二次）への申込みを検討してください。（雇用保険受給中において「就職」と判断されないアルバイトをしている場合は、失業中として申し込むことができます。）
4. 生計維持者が震災、火災、風水害等に被災
- (1) 被災等により、収入が無くなった
- 被災等により、生計維持者の収入（給与収入、事業所得等）が無くなった場合が該当します。
例えば、「自営業の方が自宅兼店舗が被災し営業ができなくなった。」などが該当します。
- (2) 被災等により、収入が減った
- 被災等により、生計維持者の収入（給与収入、事業所得等）が減少した場合が該当します。
- (3) 被災等により、支出が増えた（収入状況は変化なし）
- 被災等により、家屋の修繕費等で生計維持者の支出が増大した場合が該当します。
 - この事由は、家計急変者についてもマイナンバーから取得した住民税情報により貸与額算定基準額を算定します。
 - 被災等により、収入が無くなり、支出も増えた場合は「(1) 被災等により、収入が無くなった」を選択してください。
 - 被災等により、収入が減少し、支出も増えた場合は「(2) 被災等により、収入が減った」を選択してください。
- ※ 生計維持者が震災、火災、風水害等に被災し死亡した場合は、別の事由「1. 生計維持者が死亡」を選択してください。
また、生計維持者が行方不明・生死不明の場合は、別の事由「6. 生計維持者との離別（離婚・行方不明等）」を選択してください。
5. 父母等による暴力等から避難
- 本人が父母等による暴力等から避難するために、保護施設へ入所等することになった場合が該当します。
また、父母がもう片方の父母から暴力等を受け、避難するために本人が同伴されて保護を受けることになった場合も該当します。
6. 生計維持者との離別（離婚・行方不明等）
- 両親が離婚しても両方の親から支援を受けている場合は該当しません。
なお、離婚調停中の別居により父又は母から一切の支援を得られなくなった場合は該当します。
 - 生計維持者が行方不明により家計が急変した場合は、警察に行方不明届を提出している場合等が該当します。
 - 震災、火災、風水害等に被災し生計維持者が行方不明・生死不明の場合は、この事由を選択してください。

(2) 緊急採用・応急採用の募集

1) 貸与奨学金の種類

緊急採用・応急採用は、第一種奨学金【無利子】及び第二種奨学金【有利子】を申し込むことができます。応急採用（第二種奨学金）は4・5年生及び専攻科のみが申込みできます。
第一種奨学金【無利子】と第二種奨学金【有利子】については、6ページ第1部で確認してください。

緊急採用	第一種奨学金【無利子】	（貸与月額は、6～7ページ 1 （1）参照）
応急採用	第二種奨学金【有利子】	（貸与月額は、7ページ 1 （2）参照）

※ 「**入学時特別増額貸与奨学金【有利子】（一時金）**」（4・5年次編入時及び専攻科入学時のみ）

第一種奨学金【無利子】又は第二種奨学金【有利子】の貸与始期（緊急採用・応急採用の申込み時に選択）が入学年月と同じ場合は、「**入学時特別増額貸与奨学金【有利子】（一時金）**」（7ページ **1**（3）参照）を同時に申し込むことができます。

※ 給付奨学金又は高等教育の修学支援新制度による授業料減免を受けている人が、併せて緊急採用の第一種奨学金【無利子】の貸与を受ける場合は、給付奨学金の支援区分等に応じて第一種奨学金の貸与金額が調整されます。（7ページ参照）

2) 申込期限

緊急採用・応急採用は通年で申込みを受け付けていますが、家計急変事由の発生時期によって下表のとおり申込期限があります。なお、応急採用（第二種奨学金）に申し込む場合は、「進学」を「4年次進級」に読み替えてください。

家計急変事由の発生時期	申込期限	(例)
進学前（注）	進学後3か月以内	進学年月 : 2024年4月 家計急変事由の発生 : 2024年1月15日 申込期限 : 2024年6月30日
進学後	事由発生から12か月以内	進学年月 : 2023年4月 家計急変事由の発生 : 2024年1月15日 申込期限 : 2025年1月15日

（注）進学前に家計急変事由が発生している場合は、家計急変事由の発生月が下表の範囲であることを確認してください。

下表に該当しない場合は、定期採用（一次、二次）に申し込んでください。

※進学前の家計急変事由の発生月が以下の場合、進学後3か月以内に緊急採用・応急採用の申請が可能です。

あなたの進学月	家計急変事由の発生月
2024年4月～2024年9月	2022年1月～進学月前月
2024年10月～2025年3月	2023年1月～進学月前月

(3) 緊急・応急採用の貸与期間

貸与始期（いつから）と貸与終期（いつまで）は、下表のとおりです。

貸与始期（いつから）	貸与終期（いつまで）
家計急変の事由が発生した月～2025年3月の間で希望する月を選択（注1）	原則として修業年限の終期（注2）

（注1）【2024年4月より前に家計急変事由が発生した場合の貸与始期】

家計急変事由が発生した月まで、貸与始期をさかのぼることができます。

ただし、2024年度入学者及び応急採用（第二種奨学金）を希望する4年次への進級者は、入学月（進級月）より前にさかのぼることはできません。

【2024年5月以降に家計急変事由が発生した場合の貸与始期】

応急採用（第二種奨学金）に限り、2024年4月～2025年3月の間で希望する月を選択できます。

（注2）修業年限については9ページ **4**（3）参照。

(4) 緊急採用・応急採用の選考基準

1) 緊急採用・応急採用の家計基準

年収・所得の上限額の目安は、定期採用（一次、二次）と同じです。（11ページ【参考】参照）

緊急採用・応急採用においては、生計維持者（父母等）の収入状況等について、42ページ②の方法で算出する「貸与額算定基準額」が下表①の基準に該当するかを機構にて判定します。

①家計基準

希望する奨学金	家計基準（定期採用（一次、二次）と同じ）
第一種・第二種併用貸与	生計維持者の貸与額算定基準額（※）が164,600円以下であること
第一種奨学金	生計維持者の貸与額算定基準額（※）が189,400円以下であること
第二種奨学金	生計維持者の貸与額算定基準額（※）が381,500円以下であること

※ 貸与額算定基準額は次の計算式により算出します。（100円未満は切り捨て）

貸与額算定基準額★1 = (課税標準額) × 6% - (市町村民税調整控除額) ★2

- (多子控除) ★3 - (ひとり親控除) ★4 - (私立自宅外控除) ★5

- ★1 市町村民税所得割が非課税の人は、この計算式にかかわらず、貸与額算定基準額が0円となります。
ふるさと納税、住宅ローン控除等の税額控除等（臨時的な減税措置を含む。）は、家計基準の判定に影響しません。
- ★2 政令指定都市に対して市民税を納税している場合は、（市町村民税調整控除額）に3/4を乗じた額となります。
- ★3 生計維持者が2人を超える子どもを扶養している場合、2人を超える子ども1人につき40,000円を控除します。扶養している子どもの人数は住民税情報またはスカラネット申告人数のうち、小さい方の人数を適用します。
例 生計維持者が「申込者」と「中学生の弟」、「小学生の妹」の3人を扶養している場合の控除額は、
 $(3-2)人 \times 40,000円 = 40,000円$ となります。
- ★4 ひとり親世帯に該当する場合に40,000円を控除します。
- ★5 在学採用の審査において、あなたが私立の大学・短期大学・専修学校（専門課程）・高等専門学校に在籍し自宅外通学の場合に22,000円を控除します。

②貸与額算定基準額の算定方法

緊急採用・応急採用においては、41ページ①の計算方法に基づき、以下A及びBで算出した額の合計（A+B）から、多子控除（上記★3）、ひとり親控除（上記★4）及び私立自宅外控除（上記★5）を控除し、貸与額算定基準額を算出します。

A 家計急変事由に該当する生計維持者（家計急変者）の額

家計が急変した翌月からスカラネット入力完了した日の属する月の前月までの収入に関する証明書類で推算した年間所得の見込額（注1）から、マイナンバーにより取得した住民税情報（注2）の所得控除の額を控除して課税標準額とし百分の六を乗じた額から、市町村民税調整控除額（注2）を控除します。（100円未満は切り捨て）

B 家計急変事由に該当しない生計維持者の額

マイナンバーにより取得した住民税情報（注2）に基づく課税標準額に百分の六を乗じた額から、市町村民税調整控除額（注2）を控除します。（100円未満は切り捨て）

（注1）例えば、家計急変後の給与明細5か月分の提出が必要であった場合、ひと月当たりの平均額を算出し、その平均額を12倍することにより年間所得の見込額を算出します。

（注2）スカラネット入力完了した月（申請月）により、使用する住民税情報の年（年度）が異なります。

- ・2024年4月～2024年9月にスカラネット入力完了：2022年分（2023年度）の住民税情報を使用
- ・2024年10月～2025年3月にスカラネット入力完了：2023年分（2024年度）の住民税情報を使用

※ **2**（2）緊急採用・応急採用の申込みに必要な書類（43・44ページ）において、「収入に関する証明書類」が「不要」となっている場合は、家計急変者も上記「B」の計算方法になります。（家計急変事由が「4（1）被災等により、収入が無くなった」の場合を除く。）

2）緊急採用・応急採用の学力基準

学力基準を満たしている奨学金申込者を学校が推薦します。

緊急採用 （第一種奨学金）	高等専門学校における学修に意欲があり、学業を確実に修了できる見込みがあると認められること。
応急採用 （第二種奨学金）	定期採用（一次、二次）と同じ（10ページ 5 （1）参照）

2 緊急採用・応急採用の申込手順等

家計が急変した場合、その事由が発生したときから12か月以内に申し込む必要がありますので、なるべく早い時期に在学学校に申込資格や必要な書類、今後の手続きについて相談してください。なお、進学前（応急採用（第二種奨学金）は4年次進級前）に家計急変事由が発生している場合は、進学後（応急採用（第二種奨学金）は4年次進級後）3か月以内に申し込む必要があります。（41ページ ■1（2）2）を参照）

緊急採用・応急採用に申し込むことができるかどうか、用意する必要がある証明書類について本冊子（39ページ～）で確認してください。

緊急採用・応急採用の手続き方法等について機構ホームページにも掲載しています。

https://www.jasso.go.jp/shogakukin/moshikomi/rinji/kinkyu_okyu/index.html



緊急採用・応急採用の申込みは、①必要な書類を在学学校へ提出すること、②インターネットを通じて機構奨学金申込専用ホームページ（スカラネット）にアクセスし必要事項を入力すること（「スカラネット入力」といいます。）、及び③マイナンバー関係書類を機構に直接提出することが必要です。申込書類を学校に提出しないと、スカラネット入力を行うことができません。以下のことをよく読んで、申込み手続きを行ってください。

※被災等の事情で必要な書類の提出が困難な場合は、学校に相談してください。

(1) 緊急採用・応急採用の申込みの流れ、申込手順

申込みの手順は26ページ第2部を参照してください。また、別途在学学校から指示があった場合はそれに従ってください。

(2) 緊急採用・応急採用の申込みに必要な書類

緊急採用・応急採用に申し込むには、以下の書類の提出が必要です。

①「貸与奨学金（緊急採用・応急採用）証明書類提出書」

②「家計急変事由の証明書類」（コピー可）

③「収入に関する証明書類」（コピー可）

②、③については下表の各事由の証明書類を用意してください。また、家計急変者ごとに証明書類の表紙として「貸与奨学金（緊急採用・応急採用）証明書類提出書」（※）をつけ、在学学校に提出してください。

なお、収入に関する証明書類については、45ページ「収入に関する証明書類の注意点」を確認のうえ、不足や不備がないよう準備してください。

緊急採用・応急採用と給付奨学金（家計急変採用）は、提出する証明書類が異なる場合がありますので注意してください。

※「貸与奨学金（緊急採用・応急採用）証明書類提出書」は、47ページ用の紙のほか、機構ホームページからもダウンロードできます。



https://www.jasso.go.jp/shogakukin/moshikomi/rinji/kinkyu_okyu/moushikomi.html

家計急変事由	家計急変事由の証明書類	収入に関する証明書類	家計急変事由の発生日
1. 生計維持者が死亡	戸籍謄本（抄本） 住民票の除票写し（死亡日記載）	不要	生計維持者が死亡した日
2. 事故・病気等			
(1) 生計維持者が事故・病気等となり就労困難【休職による収入減少】	以下の①、②両方の証明書類が必要です。 ①事故・病気等で就労困難な事由の証明 ※医療費の領収書、治療計画書、診断書等（注1） ②休職等の証明	家計急変事由の発生日の翌月～申請月前月分の課税される全ての収入に関する証明書類（注2）	事故・病気等発生以降の家計急変日（注3）
(2) 同一生計の家族が事故・病気等となり家計が急変【生計維持者の支出増大】	事故・病気等の事由の証明 ※医療費の領収書、治療計画書、診断書等（注1）	不要	事故・病気等発生日

家計急変事由	家計急変事由の証明書類	収入に関する証明書類	家計急変事由の発生日
3. 生計維持者が失職 (退職、会社倒産、廃業)	<ul style="list-style-type: none"> 解雇通知書、退職証明書、雇用保険被保険者離職票、雇用保険受給資格者証等 個人事業の開業・廃業等届出書(控用) 破産手続開始決定の通知書等(民事再生法等の法的申立てを行っていることが確認できるもの) 	失職した会社以外の収入がある場合は、家計急変事由の発生日の翌月～申請月前月分の課税される全ての収入に関する証明書類(注2)	離職日、廃業日
4. 生計維持者が震災、火災、風水害等に被災			
(1) 被災等により、収入が無くなった	罹災証明書、被災証明書(注4)	不要	罹災日、被災日
(2) 被災等により、収入が減った		家計急変事由の発生日の翌月～申請月前月分の課税される全ての収入に関する証明書類(注2)(注4)	
(3) 被災等により、支出が増えた(収入状況は変化なし)		不要	
5. 父母等による暴力等から避難	公的機関やNPO法人等による保護証明書等	不要	保護施設への入所年月日等
6. 生計維持者との離別(離婚・行方不明等)	戸籍謄本(抄本)、離婚届受理証明書、行方不明者届受理票等(注5)	不要	離別日(離婚日、失踪日等)

(注1) 日付の記載のないものは、家計急変事由の証明書として使用できません。

医療費の領収書は家計急変日として届け出る診療年月日、入院年月日等又は領収書発行年月日が記載されたものを提出してください(事故・病気等発生以降の全ての領収書等を提出する必要はありません)。

治療計画書は、治療開始年月日が記載されたものを提出してください。

診断書は、事故・病気等の発生日が記載されたものを提出してください。

(注2) 家計急変事由の発生日の翌月以降の収入に関する証明書類が手元に用意できてから申し込んでください。(被災等により書類の用意が困難な場合は、学校に相談してください。)

進学前に家計が急変し、事由発生日の翌月から申請月の前月までが12か月以上ある場合は、直近12か月分の課税される全ての収入に関する証明書類を提出してください。なお、家計急変事由の発生日が2022年1月～12月の場合に限り、2023年分の源泉徴収票又は確定申告書(控)を提出してください。

(注3) 事故・病気等の「家計急変事由の発生日」は事故・病気等の発生以降で家計が急変した日となります。

・事故・病気等の発生日を家計急変日として届け出る場合は、①の証明書で証明できる年月日としてください。(医療費の領収書を証明書として提出される場合、診療年月日、入院年月日の記載がない場合は、領収書発行年月日を家計急変事由の発生日としてください。)

・休職開始日または休職中に無給となった日を家計急変日として届け出る場合は、②の証明書で証明できる年月日としてください。(休職中に無給となった日とする場合は、休職証明書に無給となった年月日の記載が必要です。)

(注4) 災害救助法適用地域に該当し、罹災証明書・被災証明書、収入に関する証明書類、マイナンバー関係書類の提出が困難な場合は、学校に相談してください。

(注5) 生計維持者が震災、火災、風水害等に被災し、行方不明・生死不明で行方不明者届受理票等の提出が困難な場合は、罹災証明書、被災証明書を証明書として提出してください。

収入に関する証明書類の注意点

家計急変事由が「2(1)」、「3」、「4(2)」の場合は、以下に注意して収入に関する証明書類を用意してください。

【共通】

- 複数箇所からの給与又は営業等所得、農業所得、不動産所得、年金、雑所得、配当所得、譲渡所得等、**課税される全ての所得を申告する必要があります。**未申告の所得があると採用後に判明した場合には、貸与済みの奨学金を一括返金していただくことがあります。
- **収入がない月（給与支給0円、所得額0円以下の帳簿）であっても、会社に在籍している場合（休職中、派遣会社に登録している等）、自営業を廃業していない場合は給与明細書または帳簿等の提出が必要です。**
- 傷病手当金、障害年金や失業等給付等、非課税の所得は申告不要です。
- 連続性のある書類の提出が必要です。
（例）5月で派遣先での勤務が終了したため、6月以降の給与明細書はないが、派遣会社への登録は継続している。
⇒6月以降分は、派遣会社が作成した派遣実績がないことを記載した書類の提出が必要です。
- 通帳のコピーは提出書類として認められません。
- 勤務先から給与とは別に事業所得となる報酬が支払われる職種（保険外交員等）の場合は、収入に関する証明書類の余白にその所得の種類（給与所得、事業所得）を記載してください。なお、実際は事業所得であるにもかかわらず、帳簿のほかにその売上金額にあたる給与明細書が提出された場合は、事業所得とは別に給与所得があるものと判断されます。

【給与収入の場合】

- 氏名、勤務先名、**月ごとの金額**が記載された給与明細書が必要です。
- **収入に関する証明書類を提出する期間中に賞与等、会社から課税される臨時の支給があった場合は、臨時に支給された手当の明細書の提出も必要です。**
- 給与明細書に支払日（支給日）が併記されている場合は、支払日（支給日）が属する月の収入証明書として扱います。
（例）「4月度給与明細書／5月10日支給」と併記⇒5月分の収入証明書として扱います。
（例）給与明細書の様式が変わり、支払日（支給日）が併記されるようになった
（4月度給与明細書には支払日なし、5月度給与明細書には6月10日支給と併記あり）
⇒勤務先が作成した給与支払証明書を提出してください。
- 勤務先を退職した場合は、退職の事実関係が確認できる証明書（退職証明書等）の提出が必要です。

【年金収入の場合】

- 収入に関する証明書類として、「年金振込通知書」、「年金額改定通知書」等を提出してください。
- 複数月分がまとめて支払われる場合は、機構において支給される金額を月額に換算して年間所得の見込額を算出します。収入に関する証明書類の提出期間において実際に年金の振込みがない場合も、以下の事例のとおり証明書類の提出が必要です。

（例）＜家計急変者の状況＞

家計急変事由が生計維持者の失職

家計急変年月日が2024年6月2日（離職日）

スカラネット入力完了日（申請日）が2024年8月2日

厚生年金受給中 偶数月に30万円振込み

＜提出が必要な収入に関する証明書＞

「年金振込通知書」、「年金額改定通知書」等（提出が必要な期間：2024年7月分）

2024年7月に年金の振込みはありませんが、偶数月の2024年8月に支給される30万円を1か月分（15万円）に換算して年間所得の見込額を算出しますので、収入に関する証明書類の提出が必要となります。

【給与収入以外の場合】

- 「事業所名（屋号）」や「事業主名」、月ごとの「売上」「経費」「所得金額（売上から経費を差し引いた金額）」が記載された帳簿が必要です。帳簿を提出する場合は、49ページの様式「自営業等の所得金額計算書」を添付してください。

なお、給付奨学金（家計急変採用）と同時に申請する場合は、給付奨学金（家計急変採用）で提出する様式「自営業等の所得金額計算書」のコピーを添付してください。

（様式）「自営業等の所得金額計算書」は機構ホームページからもダウンロードできます。

https://www.jasso.go.jp/shogakukin/moshikomi/rinji/kinkyu_okyu/moushikomi.html



※ 役員報酬の場合は給与収入となります。帳簿ではなく、役員報酬明細書を提出してください。なお、提出不要にもかかわらず帳簿を提出した場合は、給与所得とは別に事業所得等があると判断されますのでご注意ください。

- 月ごとの帳簿を提出する際、売上や経費の計上に関する考え方は確定申告と同じです。確定申告で経費と認められないものは、機構の審査においても認められません。経費計上できないものが経費に計上されている場合は、機構において金額の修正を行ったうえで、貸与額算定基準額を算出する場合があります。
例えば、所得税、住民税、年金保険料、健康保険料、住居家賃等の事業主とその家族に関わる費用は、経費とは認められません。
- 廃業した場合は、廃業の事実関係が確認できる証明書の提出が必要です。

貸与奨学金（緊急採用・応急採用） 証明書類提出書

(1)、(2)を記入・確認のうえ、必要書類を添えて、学校に相談してください。

(1) 「申請者本人」について学生本人が記入してください。

氏名	カナ		生年月日	(西暦)	年	月	日
	漢字		学校名				
			学籍番号				

(2) 「家計急変者(※)」と「事由」について記入してください。

▼ 該当者に✓を記入してください。

※家計急変の事由が生じた生計維持者	<input type="checkbox"/> 父 <input type="checkbox"/> 母 <input type="checkbox"/> その他 (あなたとの続柄 :)
-------------------	---

※家計急変者が2名の場合は、家計急変者ごとに本提出書を作成してください。(2枚必要)

▼ 証明書類から転記してください。

事由	事由発生日	必要書類
1. 生計維持者が死亡	<死亡日> (西暦) 年 月 日	・戸籍謄本(抄本)、住民票除票(死亡日記載)
2. 事故・病気等		
(1) 生計維持者が事故・病気等となり就労困難【休職による収入減少】	<事故・病気等発生以降の家計急変日> (西暦) 年 月 日	・就労困難であることの証明書(医師による診断書、医師作成の治療計画書、医療費の領収書等) ・勤務先発行の休職証明書等 ・収入に関する証明書類(課税される所得がある場合)
(2) 同一生計の家族が事故・病気等となり家計が急変【生計維持者の支出増大】	<事故・病気等発生日> (西暦) 年 月 日	・事故・病気等の事由の証明書(医療費の領収書、治療計画書、診断書等)
3. 生計維持者が失職(退職、会社倒産、廃業)	<離職日、廃業日> (西暦) 年 月 日	・離職日、廃業日等が確認できる書類(解雇通知書、退職証明書、雇用保険被保険者離職票、雇用保険受給資格者証、廃業等届出書、破産手続開始決定の通知書等) ・収入に関する証明書類(課税される所得がある場合)
4. 生計維持者が震災、火災、風水害等に被災		
(1) 被災等により、収入が無くなった	<罹災日、被災日> (西暦) 年 月 日	・罹災証明書、被災証明書等
(2) 被災等により、収入が減った	<罹災日、被災日> (西暦) 年 月 日	・罹災証明書、被災証明書等 ・収入に関する証明書類(課税される所得がある場合)
(3) 被災等により、支出が増えた(収入状況は変化なし)	<罹災日、被災日> (西暦) 年 月 日	・罹災証明書、被災証明書等
5. 父母等による暴力等から避難	<保護施設への入所年月日等> (西暦) 年 月 日	・公的機関等による保護証明書等
6. 生計維持者との離別(離婚・行方不明等)	<離別日(離婚日、失踪日等)> (西暦) 年 月 日	・戸籍謄本(抄本)、離婚届受理証明書、行方不明者届受理票等

※各事由の説明や証明書類については、「2024年度版 貸与奨学金案内」を参照してください。

学校より申込関係書類(貸与奨学金案内(高等専門学校)、「マイナンバー提出書」のセット)を受け取ったら(3)を記入して、再度学校に提出してください。

(3) 「マイナンバー提出書」に記載されている申込IDを記入してください。

Z	D	2	4						
---	---	---	---	--	--	--	--	--	--

<学校記入欄>

提出年月日 (西暦) 年 月 日

学校名

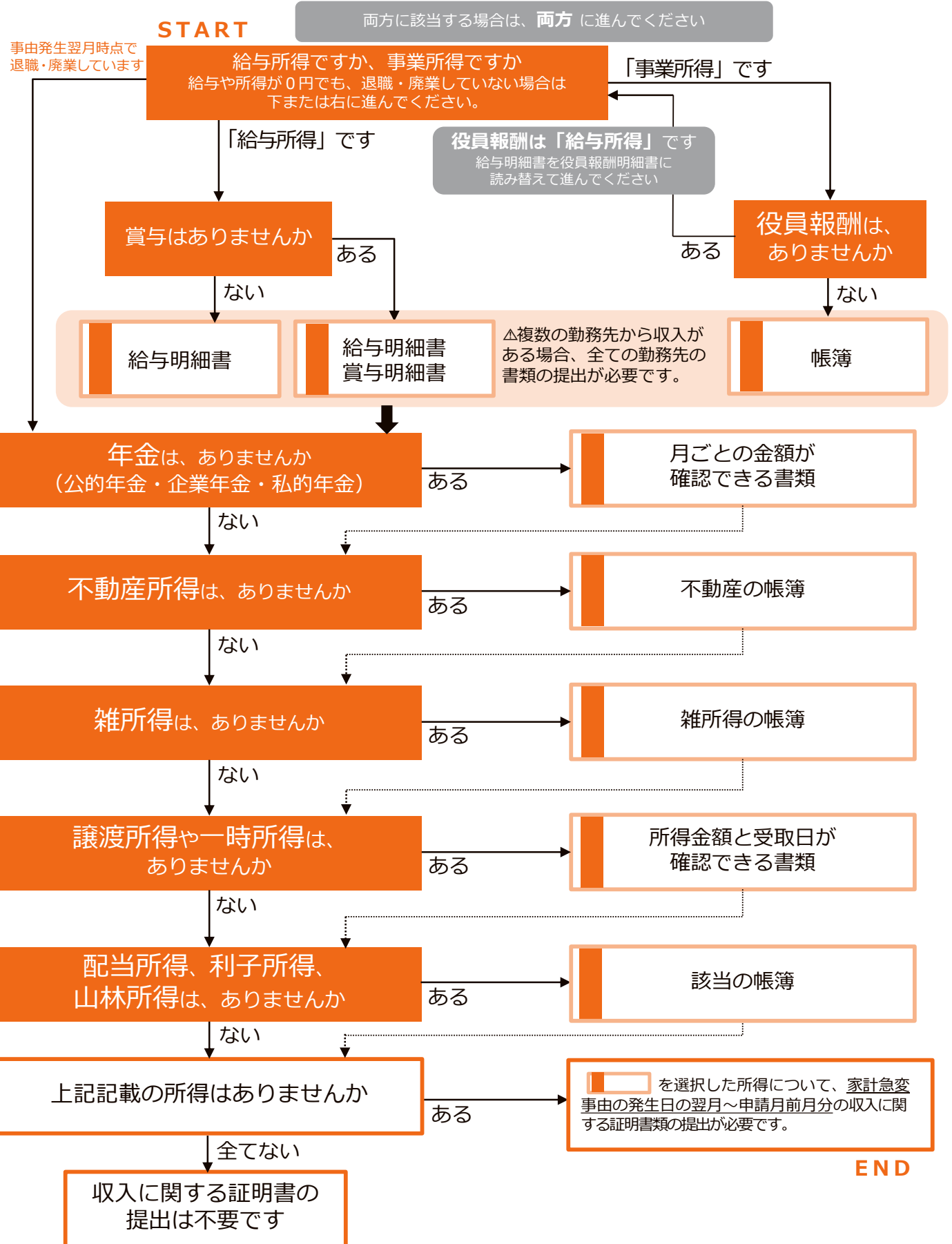
電話番号(担当者名)	学校番号	区分
- ()

ご記入いただいた情報及びあなたの奨学金に関する情報は、奨学金貸与業務(返還業務を含む)のために利用されます。この利用目的の適正な範囲内において、当該情報(奨学金の返還状況に関する情報を含む)が、学校、金融機関、文部科学省及び業務委託先に必要に応じて提供されますが、その他の目的には利用されません。機関保証加入者については、機関が保有する個人情報のうち保証管理に必要な情報が保証機関に提供されます。また、行政機関及び公益法人等から奨学金の重複支給の防止等のために照会があった場合は、適正な範囲内においてあなたの情報が提供されます。

■ は、提出書類です。

緊急採用・応急採用で収入に関する証明書類が必要な方の提出書類の確認

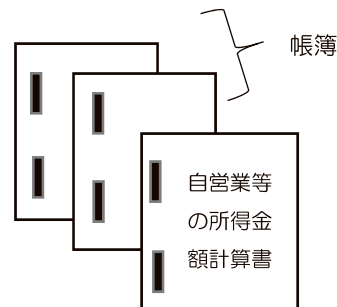
※収入に関する証明書類の提出が必要かどうかは、「2024年度版 貸与奨学金案内（高等専門学校）」の43ページを参照してください。
※収入に関する証明書類の注意点は、「2024年度版 貸与奨学金案内（高等専門学校）」の45ページを参照してください。



自営業等の所得金額計算書

この様式は、営業等所得の生計維持者に家計急変事由が生じ、貸与奨学金（緊急採用・応急採用）への申込みにおいて、帳簿を提出する際に使用します。

対象者は、以下に必要事項を記入のうえ、この様式を表紙とし、後ろに帳簿（コピー）をホチキスで左側を2点留めして提出してください。



申込者本人氏名

申込受付番号（16桁）

事業所名（屋号）

所得の種類（対象に○）

営業所得・不動産所得・配当所得・その他（ ）

対象の生計維持者氏名

本人との続柄（対象に○）

父 ・ 母 ・ その他（ ）

記入上の留意点

- ※ 審査は所得金額（売上一経費）で行いますので、所得欄は必ず記入してください。また、帳簿から下表に転記した箇所（売上・経費・所得）が分かるよう帳簿には印をつけてください。なお、提出された帳簿が売上表のみで経費が提出されていない場合は、下表に経費や所得の記載があっても、売上金額を所得金額とみなしますのでご注意ください。
- ※ 帳簿を提出する場合は、所得の種類ごとに作成が必要です。
- ※ 帳簿を提出する場合は、生計維持者別に作成が必要です。
- ※ 専従者給与、役員報酬は給与所得になりますので、帳簿の提出は不要です。家計急変に該当する生計維持者の給与明細書を提出してください。なお、提出不要にもかかわらず帳簿を提出した場合は、給与所得とは別に事業所得等があると判断されますのでご注意ください。
- ※ 欄が不足している場合は、複数枚に分けて記入してください。

	売 上	経 費	所 得 (売上一経費)
(西暦)			
年 月分	円	円	円
年 月分	円	円	円
年 月分	円	円	円
年 月分	円	円	円
年 月分	円	円	円
年 月分	円	円	円

提出前に「記入上の留意点」を読んだうえで、必要事項をもれなく記入し、必要書類（帳簿）を添付したことを確認してください。

メモ

A series of horizontal dashed lines provided for taking notes, filling most of the page below the 'メモ' header.

第4部

奨学金の貸与開始～返還

申込み後、奨学生として決定し、奨学金の貸与開始から返還までの概要は次のとおりです。

1 採用決定

学校長の推薦を受けた人について機構で選考を行い、決定します（決定時期は在学期に確認してください）。学校長の推薦を受けた人のうち採用されなかった人には在学期を通して理由を記載した不採用通知を交付します。なお、採用されなかった場合も含め、提出された申込書類等は返却しません。学校又は機構が責任をもって廃棄します。

2 奨学生採用に係る書類の交付

以下の書類が学校から交付されます。

奨学生採用に係る書類	備考
「奨学生証」	
「返還誓約書（兼個人情報情報の取扱いに関する同意書）」 （以下「返還誓約書」という）	本ページ 3 参照
「貸与奨学生のしおり」（ダイジェスト版）	
「保証依頼書（兼保証委託契約書）・保証料支払依頼書」	機関保証制度選択者のみ

3 「返還誓約書」の提出

「返還誓約書」を在学期の指示に従って提出し、機構が受理・審査して採用が確定します。「返還誓約書」は選択した保証制度ごとに必要な書類を添付し、在学期が定めた期限までに提出してください。**期限までに提出しない場合は、採用を取り消すとともに、振込済の奨学金の全額を速やかに返金していただくことになります。**

●返還誓約書と同時に提出することが必要な書類

機関保証選択者の提出書類	人的保証選択者の提出書類
「保証依頼書（兼保証委託契約書）・保証料支払依頼書」	連帯保証人・保証人の必要書類（22ページ 11 【人的保証制度】(4)参照）
【申込時にあなたのマイナンバーを提出できない場合】 市区町村で発行された奨学生（あなた）本人の「住民票」（コピー不可、誓約日（返還誓約書に印字される日付）から3か月前以降に発行されたもの）（注）	

（注）「返還誓約書」とともに提出する「住民票」は、マイナンバーの記載のないものを提出してください。

なお、第二種奨学金及び「定額返還方式」を選択した第一種奨学金については、採用後に提出する返還誓約書において、返還する際の割賦方法を選択する必要があります。

（参考）割賦方法の選択の説明は17ページ **9** (2)を参照してください。

【給付奨学金、あるいは授業料等減免を受けながら第一種奨学金を併せて利用する場合】

- 併給調整により第一種奨学金の貸与月額が0円となる場合がありますが、その場合も返還誓約書の提出は必要です。
- 返還誓約書の借用金額は、「申込時の本人希望月額」と「採用時に確定した月額（併給調整月額）」のうちいずれか高い月額に、採用時から貸与終期までの月数を乗じた額が印字されますが、併給調整等により貸与月額が変動する場合は、実際に貸与された奨学金の総額について返還義務を負います。

4 奨学金貸与中の手続き・注意事項

(1) 貸与を受けている間の注意事項

- ① 奨学生に採用された後は、「貸与奨学生のしおり」（機構ホームページに掲載）をよく読んで、必要な手続きについて理解し、奨学生としての自覚を持って、勉学に励んでください。
- ② 在学中は、在学校の奨学金担当者と連絡を緊密に取ってください。在学校が行う説明会には必ず出席し、説明を理解し、必要な書類の提出等指示を守ってください。また、在学校からの呼び出しには必ず応じてください。
- ③ 「返還誓約書」に記入した内容に変更が生じた場合は、在学校の指示に従って必ず所定の変更届を提出してください。

(2) 適格認定

奨学金の貸与を受け続けるためには、機構の基準を満たして奨学生に採用されたあとも、奨学生としての適格性を保ち続ける必要があります。

貸与期間中は、毎年1回（12月～2月頃）「奨学金継続願」をスカラネット・パーソナル（裏表紙参照）を通じて提出する必要があります。提出する前に「貸与額通知」（スカラネット・パーソナルで確認）に記載されている貸与月額、貸与終期までの貸与予定額及び貸与終了後の返還額等を、人的保証制度を選択した人は連帯保証人・保証人とともに、未成年の人は親権者とともに確認してください。また、家庭の経済状況や卒業後の生活設計を十分考慮し、貸与月額を見直したうえで「奨学金継続願」を提出してください。学校は、学業成績等により奨学生としてふさわしいかどうかの認定を行います。これを適格認定といいます。

手続きを怠った場合、学業成績が不振等の場合は、奨学生の資格を失い、奨学金の貸与が打ち切られる場合があります。奨学生としての自覚をもって勉学や学生生活に取り組んでください。

(3) 奨学生採用後に変更できる項目・変更できない項目

奨学生採用後に変更できる項目

項目	留意事項
奨学金の辞退	奨学金はいつでも辞退する（やめる）ことができます。
奨学金振込口座	振込口座の情報に誤りがあった場合は、振込みが大幅に遅れる可能性があります。
貸与月額	本冊子で紹介している奨学金は貸与制であり、卒業後、返還が必要です。返還の負担を考慮して必要最低限の金額となるよう計画的に利用してください。ただし、下表「入学時特別貸与奨学金の額」は変更できません。
第二種奨学金の利率の算定方法	貸与時（貸与終了前の一定期間において）は変更可能ですが、貸与終了後は変更できません。また、在学中においても下表「奨学生採用後に変更できない項目」の「第一種奨学金＋入学時特別増額貸与奨学金の貸与を受ける場合の「入学時特別増額貸与奨学金」の利率の算定方法」は変更できません。
返還方式	第一種奨学金については、返還方式（「定額返還方式」又は「所得連動返還方式」）を変更できます。なお、貸与終了後は「定額返還方式」から「所得連動返還方式」への変更は可能ですが、「所得連動返還方式」から「定額返還方式」への変更はできません。
連帯保証人・保証人・本人以外の連絡先となる人物の変更	選任条件を十分に確認してください（20～25ページ 11 参照）。
保証制度（人的保証から機関保証への変更）	人的保証から機関保証に変更する場合は、既に貸与を受けた奨学金に対する保証料を一括で入金する必要があります（20～25ページ 11 参照）。

奨学生採用後に変更できない項目

項目	留意事項
入学時特別増額貸与奨学金の額	原則貸与月額月初振込時に振り込まれます。
第一種奨学金＋入学時特別増額貸与奨学金の貸与を受ける場合の「入学時特別増額貸与奨学金」の利率の算定方法	原則貸与月額月初振込時に全額振り込まれた時点で、利率の算定方法が確定します。
保証制度（機関保証から人的保証への変更）	機関保証から人的保証への変更はできません。

（４）貸与の終了

次の場合は、奨学金の貸与が終了します。貸与終了時に「貸与奨学金返還確認票」を交付しますので、返還額等、記載された事項を確認してください。

- ① 満期：貸与終期までの貸与が完了したとき。
- ② 辞退：奨学金が必要でなくなった旨の申出があったとき
（奨学生本人が債務整理手続きを開始したときは、奨学金の辞退手続きが必要です）。
- ③ 退学：大学等を退学したとき。
- ④ 廃止：成績不振・学校処分等により奨学生として適格でないとして認定されたとき。
- ⑤ 死亡：奨学生本人が死亡したとき。

5 貸与終了後の返還

（１）口座振替

貸与終了時に、在学校の指示に従い、スカラネット・パーソナルもしくは金融機関の窓口で、奨学金返還時の振替用口座の加入手続きをしてください。

（２）返還額の決定と返還開始

返還額は返還方式や割賦方法（定額返還方式を選択した場合の「月賦返還」又は「月賦・半年賦併用返還」）、第二種奨学金の利率の算定方法により決定されます。

奨学金の貸与が終了すると、その翌月から数えて7か月目に返還が始まります（3月に貸与終了の場合は、10月に返還開始）。返還は、（１）で手続きした金融機関の口座からの振替（引落し）によって行われます。振替（引落し）日は毎月27日（この日が金融機関の休業日の場合は翌営業日）です。

●返還額の決定に係る項目の掲載箇所

項目	本冊子の中で説明しているページ
利率の算定方法	15ページ 7 (1)
増額貸与利率の算定方法	15ページ 7 (2)
元利均等返還	15ページ 8
返還方式の種類と概要	16ページ 9 (1)
定額返還方式の割賦方法	17ページ 9 (2)
月賦返還の例	55ページ 5 (6)
奨学金貸与・返還シミュレーション	56ページ 5 (7)

(3) 住所等に変更があった場合

あなたの住所、氏名、勤務先、電話番号等に変更があった場合には機構に届け出てください。

連帯保証人、保証人及び本人以外の連絡先についても、住所、電話番号等に変更があった場合には届け出てください。

(4) 繰上返還を希望する場合

貸与終了の翌月から繰上返還が可能です。

なお、有利子の奨学金（第二種奨学金・入学時特別増額貸与奨学金）の繰上返還をする場合、その繰上に相当する期間の利子はかかりません。ただし、据置期間（15ページ参照）利息はかかります。

(5) 返還完了のお知らせ

返還が完了したときは、「返還完了証」を送付します。

(6) 月賦返還の例

第一種奨学金

区分		貸与月額 1～3年生	貸与月額 4・5年生	貸与 月数	返還総額	定額返還方式		所得連動 返還方式
						月賦返還額	返還回数(期間)	
国・公立	自宅	21,000円	20,000円	60か月	1,236,000円	8,583円	144回(12年)	貸与終了後のあなたの収入に応じて返還月額・返還回数が変わります。返還月額＝「課税対象所得」×9%÷12
		21,000円	30,000円	60か月	1,476,000円	9,461円	156回(13年)	
		21,000円	45,000円	60か月	1,836,000円	10,928円	168回(14年)	
	自宅外	22,500円	20,000円	60か月	1,290,000円	8,958円	144回(12年)	
		22,500円	30,000円	60か月	1,530,000円	10,625円	144回(12年)	
		22,500円	40,000円	60か月	1,770,000円	11,346円	156回(13年)	
私立	自宅	32,000円	20,000円	60か月	1,632,000円	10,461円	156回(13年)	
		32,000円	30,000円	60か月	1,872,000円	11,142円	168回(14年)	
		32,000円	40,000円	60か月	2,112,000円	12,571円	168回(14年)	
		32,000円	53,000円	60か月	2,424,000円	13,466円	180回(15年)	
	自宅外	35,000円	20,000円	60か月	1,740,000円	11,153円	156回(13年)	
		35,000円	30,000円	60か月	1,980,000円	11,785円	168回(14年)	
		35,000円	40,000円	60か月	2,220,000円	13,214円	168回(14年)	
		35,000円	50,000円	60か月	2,460,000円	13,666円	180回(15年)	
国・公・私立	自宅・自宅外	10,000円	20,000円	60か月	840,000円	7,000円	120回(10年)	
		10,000円	30,000円	60か月	1,080,000円	7,500円	144回(12年)	
国・公立	自宅外	10,000円	40,000円	60か月	1,320,000円	9,166円	144回(12年)	
私立	自宅・自宅外							
私立	自宅外	10,000円	50,000円	60か月	1,560,000円	10,000円	156回(13年)	

(注1) 月賦返還額の端数は最終回で調整されます。

(注2) 所得連動返還方式の場合、前年度の課税対象所得の9%が年間の返還額とされているため、返還月額は、その年間の返還額を12で割った金額となります(最低返還月額は2,000円)。

第二種奨学金(4月から貸与を始める場合)

●定額返還方式の例

貸与月額	貸与月数	貸与総額	《参考》利率1.005%(注1)の場合		《参考》利率3.0%(上限)の場合		返還回数(期間)
			返還総額 (元金+利子)	月賦返還額	返還総額 (元金+利子)	月賦返還額	
20,000円	24か月	480,000円	504,548円	4,671円	555,329円	5,141円	108回(9年)
30,000円	24か月	720,000円	756,850円	7,007円	833,004円	7,713円	108回(9年)
40,000円	24か月	960,000円	1,014,125円	8,451円	1,126,462円	9,386円	120回(10年)
50,000円	24か月	1,200,000円	1,280,162円	8,890円	1,448,002円	10,055円	144回(12年)
60,000円	24か月	1,440,000円	1,543,745円	9,895円	1,761,917円	11,293円	156回(13年)
70,000円	24か月	1,680,000円	1,809,851円	10,773円	2,084,144円	12,405円	168回(14年)
80,000円	24か月	1,920,000円	2,058,345円	13,194円	2,349,227円	15,059円	156回(13年)
90,000円	24か月	2,160,000円	2,326,986円	13,851円	2,679,629円	15,950円	168回(14年)
100,000円	24か月	2,400,000円	2,598,184円	14,434円	3,018,568円	16,769円	180回(15年)
110,000円	24か月	2,640,000円	2,858,016円	15,878円	3,320,402円	18,446円	180回(15年)
120,000円	24か月	2,880,000円	3,133,053円	16,317円	3,672,102円	19,125円	192回(16年)

(注1) 2023年11月貸与終了者の利率(利率固定方式)です。

(注2) 月賦返還額の端数は最終回で調整されます。

(7) 「奨学金貸与・返還シミュレーション」について

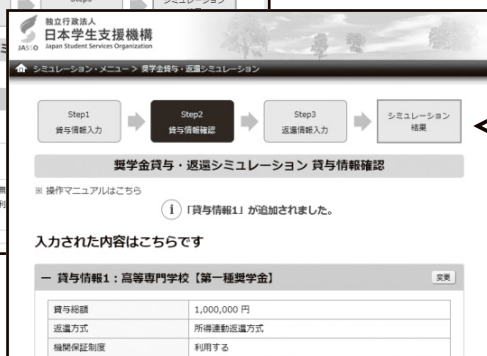
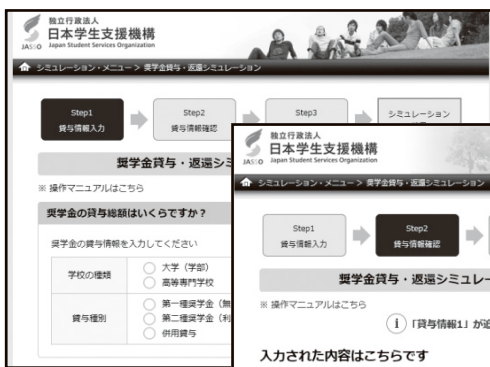
貸与月額等の条件を設定し、返還総額・返還回数等を試算することができるシステムです。「奨学金貸与・返還シミュレーション」には、以下の①または②のいずれかの方法でアクセスしてください。

①下記機構のホームページにアクセスし、「奨学金貸与・返還シミュレーション」をクリックする。
<https://www.jasso.go.jp/shogakukin/oyakudachi/document/simulation.html>

②二次元コードからアクセス



〈奨学金貸与・返還シミュレーション〉



画面はイメージです。
 文言等については変更される場合があります。

(8) 返還が困難な場合の救済制度

返還が困難な場合は、本人からの願出により、返還期限の猶予等を認める場合があります（審査があります）。

減額返還制度、返還期限猶予制度、在学猶予制度とも返還総額は変わりません。

救済制度	説明	1回の願出で適用される期間	適用期間の制限
減額返還	傷病、経済困難等の事由により返還月額を減額すれば返還できる場合に、願出により月々の返還額を2/3、1/2、1/3又は1/4に減額し、適用期間に応じた分の返還期間を延長して返還する制度です。	1年以内	最長、通算15年間（180か月）まで
	⚠ 返還方式を「所得連動返還方式」とした第一種奨学金については、減額返還制度は利用できません。		
返還期限猶予	傷病、経済困難等の事由により返還が困難になった場合に、願出により返還を先送りにする制度です。猶予年限特例の対象者については、通算猶予期間の制限なく利用可能です。（適用条件については機構ホームページで確認してください。）	1年以内	通算10年間（120か月）まで ※ 願出の事由による
在学猶予	奨学金の貸与が終了した後も引き続き学校に在学（進学）する場合に、願出により返還期限を先送りにする制度です。在学終了の翌月から数えて7か月目に返還が開始（再開）します。	卒業予定期まで ※ 学校・課程によっては1年ごとの願出が必要	通算10年間（120か月）まで
返還免除	死亡又は精神・身体の障害により就労不能と診断された時は、願出により返還が免除される場合があります。		

(9) 奨学金の返還を延滞した場合

延滞金の賦課

奨学金の返還を延滞すると、延滞している割賦金（第二種奨学金及び入学時特別増額貸与奨学金については利子を除く）の額に対し、年（365日あたり）3%の割合で返還期日の翌日から延滞している日数に応じて延滞金が課せられます。

督促・請求

機構又は機構が委託した債権回収会社等から、文書・電話等で返還の督促・請求を行います。人的保証の場合、連帯保証人や保証人へも督促・請求します。

個人信用情報機関への登録

返還開始から6か月経過後に延滞3か月以上となった場合、個人信用情報機関に個人情報を登録する対象となります。

延滞が長期にわたった場合

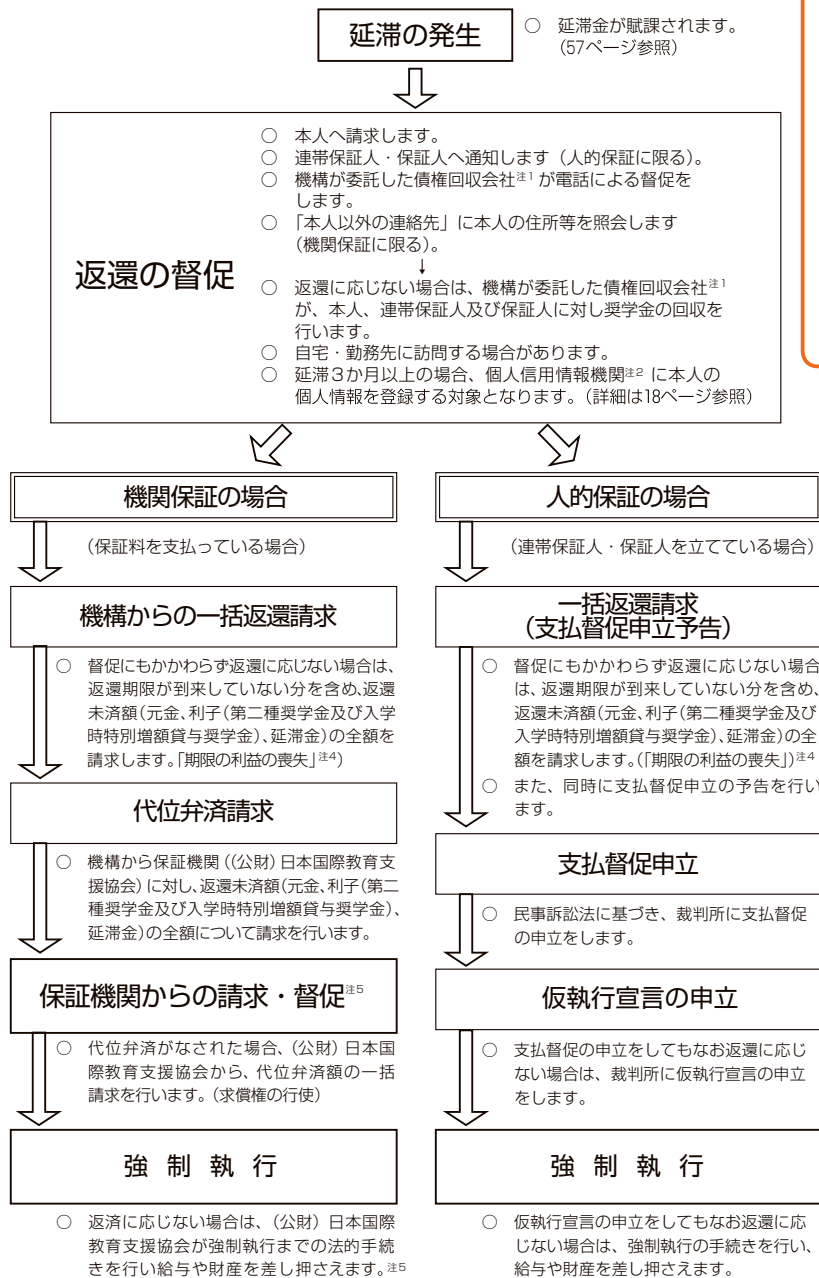
返還期日が到来していない分を含めた返還未済額（元金、利子（第二種奨学金及び入学時特別増額貸与奨学金）、延滞金）について全額一括での返還を請求（※）します（期限の利益の喪失）。これに応じない場合は次のとおり法的手続き等を行うことがあります（58ページ参照）。

※督促を受けても返還期限猶予等の手続きや連絡がない等により、延滞を続けている者については、独立行政法人日本学生支援機構法施行令第5条第5項に定める「支払能力があるにもかかわらず割賦金の返還を著しく怠った」と判断すること等により、一括請求します。

機関保証制度の場合 保証機関があなたに代わって支払い（代位弁済）、その後は保証機関から請求されることとなります（保証機関からの請求に応じない場合、年10%の遅延損害金が増算され、最終的には強制執行までの法的手続きを行うことがあります）。なお、特別な理由がある場合には、保証機関は、あなたの事情に応じて個別に対応することになります。

人的保証制度の場合 民事訴訟法に基づく法的手続きを行い、最終的に強制執行まで行うことがあります（法的手続きを行った場合、その手続費用も併せて請求します）。

奨学金の返還を延滞した場合



奨学金の貸与が終了すると、その翌月から数えて7か月目に返還が始まります(3月に貸与終了の場合、10月に返還開始)。貸与が終了する際は、所定の返還手続き(53ページ参照)を行うことが必要になります。

なお、貸与が終了した後も学校に在学する場合は、在学猶予の手続きを行ってください。また、傷病や経済困難等により返還が困難となった場合には、減額返還又は返還期限猶予の救済制度(57ページ参照)利用を検討する等、延滞とならないよう注意してください。

裁判所を通じた法的手続き^{注3}

(注1) 債権回収会社とは「債権管理回収業に関する特別措置法」に基づいて法務大臣から債権管理回収業の許可を受けた、債権の管理回収を専門とする株式会社のことをいい、通称「サービサー」と呼ばれるものです。

(注2) 個人情報機関とは、会員(銀行等)から消費者の個人情報(消費者のローンやクレジットに関する情報である契約内容、利用状況、返済状況など個人の経済的信用に関する情報)を収集・蓄積し、会員(銀行等)からの照会に対し信用情報を提供する業務を行う機関です。

(注3) 支払督促申立以降に生じた手続費用は、本人の負担になります。

(注4) 期限の利益とは、期限の到来までは債務の履行を請求されないという債務者の利益のことをいいます。返還期日が到来するまでは、その返還期日の割賦については請求されることはありません。ただし、期限の利益を喪失すると、返還期日未到来分を含めて、元金・利子(第二種奨学金及び入学時特別増額貸与奨学金)・延滞金の全額を一括返還請求されます。

(注5) なお、特別な理由がある場合には、保証機関は、あなたの事情に応じて個別に対応することになります。

参考1 機関保証制度の保証料（目安）

最新の情報及び下表の記載例以外の場合については、右の二次元コードから日本学生支援機構のホームページでご確認ください。



(1) 第一種奨学金

区分		1～3年生 貸与月額（円）	4・5年生 貸与月額（円）	貸与期間 （月）	貸与総額 （円）	返還回数 （月）	1～3年生 保証料額（円）	4・5年生 保証料額（円）
国・公立	自宅	21,000	20,000	1～3年生 は36 4・5年生 は24	1,236,000	144	608	579
		21,000	30,000		1,476,000	156	608	932
		21,000	45,000		1,836,000	168	608	1,583
	自宅外	22,500	20,000		1,290,000	144	652	579
		22,500	30,000		1,530,000	144	652	932
		22,500	40,000		1,770,000	156	652	1,407
私立	自宅	32,000	20,000		1,632,000	156	994	579
		32,000	30,000		1,872,000	168	994	932
		32,000	40,000		2,112,000	168	994	1,407
		32,000	53,000		2,424,000	180	994	2,174
	自宅外	35,000	20,000		1,740,000	156	1,231	579
		35,000	30,000		1,980,000	168	1,231	932
		35,000	40,000	2,220,000	168	1,231	1,407	
		35,000	50,000	2,460,000	180	1,231	1,956	
		35,000	60,000	2,700,000	180	1,231	2,685	
		35,000	60,000	2,700,000	180	1,231	2,685	
国・公・ 私立	自宅・ 自宅外	10,000	20,000	840,000	120	246	579	
		10,000	30,000	1,080,000	144	246	932	
国・公立	自宅外	10,000	40,000	1,320,000	144	246	1,407	
私立	自宅・ 自宅外	10,000	40,000	1,320,000	144	246	1,407	
私立	自宅外	10,000	50,000	1,560,000	156	246	1,956	

入学時特別増額貸与奨学金	貸与額（円）	貸与期間（月）	貸与総額（円）	返還回数（月）	保証料額（円）
	100,000	1	100,000	36	1,027
	200,000		200,000	72	3,958
	300,000		300,000	84	6,858
	400,000		400,000	120	12,716
	500,000		500,000	120	15,895

(2) 第二種奨学金

区分	貸与月額（円）	貸与期間（月）	貸与総額（円）	返還回数（月）	保証料月額（円）
高等専門学校 4・5年生	20,000	24	480,000	108	559
	30,000		720,000	108	838
	40,000		960,000	120	1,231
	50,000		1,200,000	144	1,815
	60,000		1,440,000	156	2,339
	70,000		1,680,000	168	2,914
	80,000		1,920,000	156	3,119
	90,000		2,160,000	168	3,746
	100,000		2,400,000	180	4,423
	110,000		2,640,000	180	4,865
	120,000		2,880,000	192	5,614

(3) 第二種奨学金と入学時特別増額貸与奨学金（30万円を選択した場合）

区分	貸与月額（円）	増額貸与額（円）	貸与期間（月）	貸与総額（円）	返還回数（月）	保証料月額（円）	増額分の保証料額（円）
高等専門学校 4・5年生	20,000	300,000	24	780,000	108	559	8,397
	30,000			1,020,000	132	1,008	10,080
	40,000			1,260,000	144	1,453	10,899
	50,000			1,500,000	156	1,951	11,706
	60,000			1,740,000	156	2,341	11,706
	70,000			1,980,000	168	2,916	12,498
	80,000			2,220,000	168	3,332	12,498
	90,000			2,460,000	180	3,983	13,278
	100,000			2,700,000	180	4,426	13,278
	110,000			2,940,000	204	5,426	14,799
	120,000			3,180,000	216	6,217	15,543

(注) 表中では、「入学時特別増額貸与奨学金」を「増額」と表記しています。

(特記事項)

- 保証料は、貸与月額、貸与月数、貸与利率、返還期間等により異なります。
※59～60ページの保証料額は、2023年度に新たに奨学生として採用された人の例であり、目安です。
- あなたの保証料月額は、奨学生採用時に交付される「奨学生証」でお知らせします。
- 保証料は、原則として機構が毎月の奨学金貸与額から差し引いて徴収し、保証機関（公益財団法人日本国際教育支援協会）に支払います。
- 入学時特別増額貸与奨学金の保証料は、この奨学金が交付されるときに1回払いとなります。

参考2 機関保証制度の「保証委託約款」

独立行政法人日本学生支援機構が行う学資の貸与に係る保証委託約款
(保証の委託)

第1条 私は、独立行政法人日本学生支援機構(以下「機構」という。)から奨学金の貸与を受けるにあたり、公益財団法人日本国際教育支援協会(以下「協会」という。)に保証を委託します。

(保証の範囲)

第2条 私が、協会に委託する保証の範囲は、私が機構との間の返還誓約書(兼個人信用情報の取扱いに関する同意書)、確認書兼個人信用情報の取扱いに関する同意書等(以下「返還誓約書等」という。)により締結する奨学金貸与契約に基づいて、機構から貸与を受ける奨学金の元金、利息及び延滞金の債務(以下「奨学金返還債務」という。)とします。

2 前項の保証の期間は奨学金の貸与の開始から奨学金返還債務の返還の完了までの期間とし、奨学金貸与契約の定めるところにより貸与又は返還の期間が変更される場合は、保証の期間も同様に変更されるものとします。

(奨学金貸与契約の遵守)

第3条 私は、協会の保証を得て奨学金の貸与を受けるにあたっては、この約款のほか、奨学金貸与契約に定められた条項を遵守し、奨学金返還債務については、機構に対して期日に遅滞なく返還します。

(保証料等)

第4条 私は、協会の保証により奨学金の貸与を受けるときは、協会が定める保証料算出方法による保証料(以下「所定の保証料」という。)を協会の定める期日に支払います。その支払の方法は、私が貸与を受ける奨学金から所定の保証料の額を機構が差し引きこれを機構が協会に送金する方法とし、この場合、所定の保証料の額を差し引いた奨学金の残額が私に交付された時点で、当該差し引かれた額の保証料に係る私の支払の義務は履行されたものとします。ただし、第一種奨学金(海外大学院学位取得型対象)及び第二種奨学金(海外)の貸与を受ける場合を除き、私の申出に基づき、所定の保証料を私が直接協会に支払う方法によることのできる場合とし、この場合の申出及び支払の方法等については、協会の定めるところによるものとします。

2 前項ただし書きの方法をとる場合に、私が保証料の払込みを怠ったときは、協会はこの保証委託を解除することができるものとします。また、協会は保証料の払込みがない旨を機構に通知するものとします。

3 私が、協会に保証を委託する前に奨学金貸与契約に基づき機構から貸与を受けた奨学金がある場合には、この額に対応するものとして協会が定める保証料算出方法による保証料を協会の定めるところにより原則一括して協会に支払うものとします。

4 私が支払った保証料について次の各号に掲げる場合においては、協会が定める保証料の返戻を受けることができるものとします。ただし、返還完了までの間において私が延滞した場合、私が当初の約定と異なる返還をした場合等は、協会は返戻しないことがあるものとします。なお、次の第1号、第2号及び第3号の場合の返戻される金額は、返戻に要する経費を差し引いた額とします。

(1) 私が、繰上返還又は機構から返還を一部免除される等により、定額返還方式においては奨学金貸与契約により貸与終了時に定まる最終の返還期日となるべき日、所得連動返還方式においては所得に連動した割賦金を約定どおり返還した際に最終の返還期日となるべき日(貸与終了後に機関保証に加入した者については、定額返還方式においては当該加入時における最終の返還期日となるべき日、所得連動返還方式においては所得に連動した割賦金を約定どおり返還した際に最終の返還期日となるべき日)前に奨学金返還債務の履行を完了したとき。

(2) 私が、機構から奨学金の返還を全額免除されたとき。

(3) 私が、保証料の過払いをしたとき。

(4) 違算により保証料の過払いがあったとき。

5 保証料の返戻の方法は、奨学金振込口座又は返還金自動引落し口座への入金によるものとします。ただし、前項第2号に定める全額免除のうち、死亡による免除の場合は、申請者の届け出た口座への入金とします。

(保証の効力)

第5条 協会が行う債務の保証は、私から書面による保証委託及び所定の保証料の支払があり、かつ、私が機構と奨学金貸与契約を締結のうえ、奨学金の交付を受けることにより効力を生ずるものとします。

(保証の形態)

第6条 協会が行う保証の形態は、連帯保証とします。

(届出事項)

第7条 私は、保証期間中に氏名、住所、電話番号又は勤務先等届出事項に変更があったときは、直ちに機構を通じて協会に届け出ます。

2 前項の届出を私が怠ったために協会から私あての連絡又は送付書類等が延着し又は到達しなかった場合には、当該変更前の住所、電話番号等に通常到達すべきときに到達したものとします。

(調査)

第8条 私は、この保証に関して、法令等で認められる範囲で、私の財産、収入、信用等について協会から調査を受けても異議を述べないものとします。

(注) 本約款は2024年1月時点のものです。関係規程等の変更により改正後の規定が適用される場合もありますので、予めご承知おきください。

(保証債務の履行)

第9条 私が、機構に対する奨学金返還債務の履行を怠ったため、協会が機構から保証債務の履行(以下「代位弁済」という。)を求められた場合には、協会は私に対し何ら通知することなく、協会と機構との間の包括保証契約書の規定に基づき代位弁済をすることができるものとし、代位弁済を行った場合にはその旨を遅滞なく私に通知するものとします。

2 協会の前項の弁済によって機構に代位する権利の行使に関しては、奨学金貸与契約のほか、この約款の各条項が適用されるものとし、協会は権利の行使方法を速やかに私に提示するものとします。

(求償権の範囲)

第10条 私は、協会が前条第1項の規定により代位弁済をしたときは、前条第2項により提示された権利行使の方法に応じて、その弁済額及び求償に要した費用を直ちに協会に返済します。

2 私は、前項の規定により返済すべき金額について協会が代位弁済を行った日の翌日から私が当該金額を協会に返済する日までの日数に応じ、弁済すべき金額に対して年10パーセントの割合の遅延損害金を協会に支払います。この場合の遅延損害金の計算方法は、年365日の日割計算とします。

(求償権についての返済期限の猶予)

第11条 私が、次の各号の一に該当する場合は、協会は前条第1項及び第2項に基づく返済債務に係る返済期限を猶予することができるものとします。

(1) 災害又は傷病によって返済が困難となったとき。
(2) 高等専門学校、大学、大学院又は専修学校の専門課程等に在学するとき。
(3) 外国の学校又は研究所若しくは研究機関において研究に従事するとき。
(4) 生活保護法による生活保護を受けているとき。
(5) その他真にやむを得ない事由によって返済が著しく困難となったとき。

2 前項各号の猶予期間は次のとおりとします。

(1) 第2号に該当するときは、その事由が継続する期間
(2) その他の各号の一に該当するときは、1年以内とし、更にその事由が継続するときは、願出により重ねて1年ずつ延長することができるものとします。ただし、第3号又は第5号に該当するときは、協会が更に延長する必要がある場合を除き、それらを通じて5年を限度とします。

(求償権についての返済免除)

第12条 私が死亡し、又は精神若しくは身体の障害により労働能力を喪失し、その返済債務の履行ができなくなったときは、私又は私の相続人は返済債務の全部又は一部の免除を受けることができるとします。

2 私が精神又は身体の障害により労働能力に高度の制限を有し、その返済債務の履行ができなくなったときは、私は返済債務の一部の免除を受けることができるものとします。

(返済期限の猶予及び返済免除の手続)

第13条 第11条に基づく返済期限の猶予及び前条に基づく返済免除は、協会の定めるところにより、私又は私の相続人から所定の証明書類を添えて協会に願出があったとき、協会において審査のうえ、これを行うかを決定するものとします。

(返済の充当順序)

第14条 私の返済する金額が、この保証委託から生じる私の協会に対する債務の全額を消滅させるに足りないときは、協会が適当と認める順序・方法により充当することができるものとします。

(業務の委託)

第15条 私は、協会が私に対して有する債権の回収を第三者に委託しても異議を述べません。

(公正証書の作成)

第16条 私は、協会の請求があるときは、この契約に係る債務の履行につき、直ちに強制執行に服する旨の文言を記載した公正証書の作成に必要な一切の手続きをします。

(管轄裁判所の同意)

第17条 私は、この契約に関して紛争が生じた場合は、協会を管轄する裁判所を管轄裁判所とすることに同意します。

(個人情報の開示、訂正及び削除)

第18条 私は、協会に対して、協会が保有する私自身の個人情報を開示するよう請求できるものとします。

2 開示請求により、万一登録内容が不正確又は誤りであることが明らかになった場合、私は、当該情報の訂正又は削除の請求ができるものとします。

(代位弁済後の完済等の情報の提供)

第19条 私は、機構から奨学金貸与を受けるにあたり同意した返還誓約書等又は個人信用情報の取扱いに関する同意書に基づいて、機構から協会に対し返済債務の完済等の情報の提供依頼があった場合、完済等の情報を協会から機構に提供することに同意します。

貸与奨学金

2024年度 第一種奨学金 第二種奨学金

確認書兼個人情報情報の取扱いに関する同意書

日本学生支援機構が実施する第一種奨学金及び第二種奨学金は、借入金（貸与奨学金）です。確認書の裏面に記載の事項は、「貸与奨学金案内（本冊子）」に記載している内容です。冊子をよく読み、内容を理解したうえで記入してください。

特に

貸与奨学金を申し込む前に 知ってほしい大切なこと

・ここでは、「確認書」に記載されている内容のうち、特に大切な事項をまとめました。

特に大切なこと ※は確認書の記載箇所	借りるとき	返すとき
1. 奨学金を借りるには、「 機関保証 」（保証機関への保証料の支払いが必要）か、「 人的保証 」（父母及び親族などが保証）の どちらかを選ぶ 必要があります。※確認書裏面【保証】（4）	●	
2. 「 機関保証 」を選んだ人の振込額は、 貸与月額から保証料が差し引かれた金額 になります。※確認書裏面【保証】（4）	●	
3. 奨学金を借りるには、個人情報情報の取扱いに同意する必要があります。個人情報情報機関には、 延滞した場合のみ個人情報登録 されます。※確認書表面に記載	●	●
4. 奨学金を借りるには、「 返還誓約書 」などの 提出が必要 です。なお、「返還誓約書」を提出しないと奨学生としての資格を失い、 振込済奨学金の全額を返金しなければなりません 。※確認書裏面【返還誓約書（兼個人情報情報の取扱いに関する同意書）】（5）	●	
5. 過去に奨学金を借りたことがある人は、借りることができない場合があります。また、外国籍の人は、 在留資格によって借りることができない場合があります 。※確認書裏面【貸与期間の取扱い】（8）【申込資格】（10）	●	
6. 奨学金は、 学生本人の口座に振り込まれます。本人以外の口座には、振り込むことができません 。※確認書裏面【振込】（11）（12）	●	
7. 無利子の第一種奨学金は、返還方式として「 定額返還方式 」か「 所得連動返還方式 」の どちらかを選ぶ 必要があります。※確認書裏面【返還方式】（1）～（3）	●	
8. 第一種奨学金と給付奨学金もしくは大学等における修学の支援に関する授業料減免を受けているときは、第一種奨学金の貸与額が増額又は減額されることがあります。※確認書裏面【月額の変更】（14）	●	
9. 利子付きの第二種奨学金は、利率の算定方法として「 利率固定方式 」か「 利率見直し方式 」の どちらかを選ぶ 必要があります。※確認書裏面【利率の算定方法】（15）～（17）	●	
10. 学業成績不振などの場合は、奨学生の資格を失い、奨学金の貸与が打ち切られる場合があります 。※確認書裏面【貸与中の手続き等】（21）	●	
11. 奨学金を返す時期は、貸与が終了する月の翌月から数えて7か月目からになります。例えば、3月に卒業する人は、10月から返還が始まります。なお、奨学金を返すための 振替用口座（リレー口座）に加入する必要があります 。返還を延滞すると、 延滞金が課されます 。※確認書裏面【返還の方法】（1）		●
12. 返還が難しい時は、願い出により 月々の返還額を2/3、1/2、1/3又は1/4に減額し、適用期間に応じた分の返還期間を延ばす制度 や 返還を先送りする制度 を利用できる場合があります。また、学校に在学している間は、願い出により卒業まで返還を通算10年間（120か月）先送りできます。※確認書裏面【その他手続き等】（15）（16）		●
13. 「人的保証」を選んだ人が返還を延滞したときは、 連帯保証人（父または母）、保証人（おじ・おばなど）にも請求 する場合があります。※確認書裏面【返還の方法】（1）		●



独立行政法人

日本学生支援機構

JASSO Japan Student Services Organization

24. 04

●「確認書兼個人情報情報の取扱いに関する同意書」記入例

記載漏れ等の不備がある場合は、申込みできません。

- ①「確認書兼個人情報情報の取扱いに関する同意書」は、切り離すかコピーをとって使用してください。
※コピーして使用する場合は、必ず裏面の約款も両面コピーしたものを使用してください。
- ②記入を誤った場合は、誤った箇所を二重線で訂正し、余白に正しく書き直してください。
※修正液や修正テープ等は使用しないでください。
- ③署名は必ず自署にて記入してください。
※署名は判読できるように正しく楷書で記入してください。

住民票の住所が現住所（今お住まいの住所）と異なる場合でも現住所を記入してください。

奨学金申込日（西暦）を記入してください。（本書類を記入した日）

（西暦）2024年4月10日

該当する国籍又は在留資格を○で囲んでください。
※d～gの在留資格に該当する場合は、在留期限（在留期間の満了日）も記入してください。
※外国籍の人でb～g以外の在留資格「留学」等の人は貸与の対象とはなりません。

学校名	日本学生支援大学	学部・課程・分野	経済	学科・専攻・研究科	経済	学籍(学生証)番号	123456
学校の種類	高等専門学校	〒	162-0000	電話番号(自宅)	03-0000-0000	電話番号(携帯)	080-0000-9999
フリガナ	ショウガク タロウ	氏名	奨学太郎				
住所	東京都新宿区市谷本村町10-7						
生年月日	昭和(平成)	17	5	1	性別(任意)	男	女
国籍又は在留資格	a 日本国籍 b 法定特別永住者 c 永住者 d 定住者(永住の意思がある者に限る) e 日本人の配偶者等 f 永住者の配偶者等 g 家族滞在 ※d～gの該当者は在留期限(在留期間の満了日)を記入(年 月)						

【個人情報同意事項】 機構は、個人情報機関への登録及び利用は、延滞した場合のみ行います。
(個人情報機関の利用・登録等)

1. 私は、奨学金の返済が滞りした後は、下記の個人情報(その履歴を含む)が機構が加盟する個人情報機関に登録され、同機関及び同機関と提携する個人情報機関の加盟会員によって自己の与信取引上の判断(返済能力又は転居先の調査をいう。ただし、返済能力に関する情報については返済能力の調査の目的に限る)のために利用されることに同意します。また、私は、延滞した後は、機構が加盟する個人情報機関及び同機関と提携する個人情報機関に私の個人情報(当該各機関の加盟会員によって登録される契約内容、返済状況等の情報のほか、当該各機関によって登録される破産等の官報情報等を含む)が登録されている場合には、機構がそれを債権管理(転居先の調査を含む)のために利用することに同意します。

個人情報	登録期間
氏名、生年月日、性別、住所(郵便不著の有無等を含む)、電話番号、勤務先等の本人情報	下記の情報のいずれかが登録されている期間
貸与金額、貸与日、最終返済日等の本契約の内容及びその返済状況(延滞、代位弁済、強制回収手続き、完済等の事実を含む)の情報	延滞発生から本契約期間中及び本契約終了日(完済していない場合は完済日)から5年を超えない期間
機構が加盟する個人情報機関を利用した日及び本契約又はその申込の内容等	当該利用日から1年を超えない期間
官報の情報	破産手続開始決定を受けた日から7年を超えない期間
登録情報に関する苦情を受け調査中である旨の情報	当該調査中の期間
本人確認資料の紛失・盗難等の本人申告の情報	本人から申告のあった日から5年を超えない期間

2. 私は、前項の個人情報(その正確性・最新性維持、苦情処理、個人情報機関による加盟会員に対する規則遵守状況のモニタリング等、個人情報の保護と適正な利用の確保のために必要範囲内において、個人情報機関及びその加盟会員によって相互に提供又は利用されることに同意します。

3. 前2項に規定する個人情報機関は次のとおりです。各機関の加盟資格、会員名等は各機関のホームページに掲載されており、なお、個人情報機関に登録されている情報の開示は、各機関で行います(機構ではできません)。
①機構が加盟する個人情報機関: 全国銀行個人情報センター <https://www.zenginryo.or.jp/pcc/>
②同機関と提携する個人情報機関
 ㈱日本信用情報機構 <https://www.jicc.co.jp> ・ ㈱シー・アイ・シー <https://www.sic.co.jp>
(代位弁済後の情報提供について)

4. 私は、機構に対し、私が保証委託契約を締結した委託先から機構が代位弁済後の完済等の情報を取得し、これを個人情報機関に提供することを依頼し、その情報が個人情報機関に登録されることに同意します。

左記の個人情報機関では、本書面の書き方を含め奨学金に関するご質問にはお答えできません。

奨学金申込日において本人が未成年者(18歳未満)の場合には、必ず親権者又は未成年後見人となっている者全員の記入が必要です。なお、児童養護施設等への入所、暴力(DV)からの避難又は親権者の意識不明等の理由により、親権者の自署が得られない場合は、在学校に相談し、指示に従ってください。

本人が未成年者の場合

本人が未成年者(18歳未満)の場合には、親権者が上記本人の奨学金申込(保証機関に対する保証委託を含む)に同意のうえ、それぞれの欄に自署してください。親権者とは、民法に定める親権者のことで、通常は両親(いずれかいないときは一人)です。親権者がいない場合は、未成年後見人が同様に自署してください。

親権者又は未成年後見人	氏名	奨学 一郎	生年月日	昭和(平成) 47年 2月 2日	本人との続柄	父
	現住所	(〒135-8630) 東京都江東区青海2-2-1				
	氏名	奨学 花子	生年月日	昭和(平成) 49年 3月 3日	本人との続柄	母
	現住所	(〒135-8630) 東京都江東区青海2-2-1				

親権者又は未成年後見人は必ず各自が記入・署名してください。

現住所(今お住まいの住所)は正確に記入して下さい。「同上」「本」と同じ、「//」等は認められません。

電話番号は、自宅・携帯とも記入してください。所有していない場合は、自宅・携帯それぞれの欄に「電話なし」と記入してください。

重要

採用後、奨学生本人と日本学生支援機構との金銭消費貸借契約を明確にする契約書である「返還誓約書」と添付書類を定められた期限までに提出する必要があります。
添付書類は選択する保証制度により異なります。
保証制度の詳細については本冊子の第1部を、添付書類の詳細については本冊子の第4部を参照してください。

〔貸与奨学金〕確認書兼個人情報取扱いに関する同意書

〔高等専門学校〕

(西暦) 年 月 日

独立行政法人

日本学生支援機構理事長 殿

私は、独立行政法人日本学生支援機構（以下「機構」という）の奨学金の貸与を受けるにあたり、インターネットによる奨学金の申込みの入力内容又は奨学金案内の記載内容及び以下に記載の貸与申込の条件、個人情報取扱いに関する各同意条項、機構の諸規程並びに裏面記載事項について、確認し、同意のうえ、返還することを確約し、本確認書兼個人情報取扱いに関する同意書を提出します。また、第一種奨学金と併せて給付奨学金もしくは大学等における修学の支援に関する法律第八条第一項の規定による授業料減免を受けているときは、関係法令等の規定に基づき当該第一種奨学金の貸与額が増額又は減額（複数あるときは機構の定める額）に変更されることがあることに同意します。さらに機構に提出した個人番号については、裏面記載の範囲で機構が利用することに同意します。機関保証を受ける場合には、保証機関（公益財団法人日本国際教育支援協会）に支払うべき保証料は、機構が奨学金の交付の際にあらかじめ貸与金額から差し引いて支払うこととしてください。

*必ず各自が記入してください。

学 校 名		学部・課程・分野	学科・専攻・研究科	学籍(学生証)番号
本	学校の種類	高等専門学校		〒 _____ 電話番号(自宅) (携帯) _____
人	フリガナ	現住所	生年月日	昭和・平成 年 月 日
	氏名		性別(任意)	男 ・ 女
国籍又は在留資格		a 日本国籍 b 法定特別永住者 c 永住者 d 定住者(永住の意思がある者に限る) e 日本人の配偶者等		
【該当を○で囲む】		f 永住者の配偶者等 g 家族滞在 ※d～gの該当者は在留期限(在留期間の満了日)を記入(年 月)		

【個人情報同意条項】 機構は、個人情報情報機関への登録及び利用は、延滞した場合のみ行います。

(個人情報情報の利用・登録等)

1. 私は、奨学金の返済が延滞した後は、下記の個人情報(その履歴を含む)が機構が加盟する個人情報情報機関に登録され、同機関及び同機関と提携する個人情報情報機関の加盟会員によって自己の与信取引上の判断(返済能力又は転居先の調査をいう。ただし、返済能力に関する情報については返済能力の調査の目的に限る)のために利用されることに同意します。また、私は、延滞した後は、機構が加盟する個人情報情報機関及び同機関と提携する個人情報情報機関に私の個人情報(当該各機関の加盟会員によって登録される契約内容、返済状況等の情報のほか、当該各機関によって登録される破産等の官報情報等を含む)が登録されている場合には、機構がそれを債権管理(転居先の調査を含む)のために利用することに同意します。

個人情報	登録期間
氏名、生年月日、性別、住所(郵便不届の有無等を含む)、電話番号、勤務先等の本人情報	下記の情報のいずれかが登録されている期間
貸与金額、貸与日、最終返済日等の本契約の内容及びその返済状況(延滞、代位弁済、強制回収手続き、完済等の事実を含む)の情報	延滞発生から本契約期間中及び本契約終了日(完済していない場合は完済日)から5年を超えない期間
機構が加盟する個人情報情報機関を利用した日及び本契約又はその申込みの内容等	当該利用日から1年を超えない期間
官報の情報	破産手続開始決定を受けた日から7年を超えない期間
登録情報に関する苦情を受け調査中である旨の情報	当該調査中の期間
本人確認資料の紛失・盗難等の本人申告の情報	本人から申告のあった日から5年を超えない期間

2. 私は、前項の個人情報が、その正確性・最新性維持、苦情処理、個人情報情報機関による加盟会員に対する規則遵守状況のモニタリング等、個人情報の保護と適正な利用の確保のために必要な範囲内において、個人情報情報機関及びその加盟会員によって相互に提供又は利用されることに同意します。

3. 前2項に規定する個人情報情報機関は次のとおりです。各機関の加盟資格、会員名等は各機関のホームページに掲載されております。なお、個人情報情報機関に登録されている情報の開示は、各機関で行います(機構ではできません)。

- ①機構が加盟する個人情報情報機関：全国銀行個人信用情報センター <https://www.zenginkyo.or.jp/pci/>
- ②同機関と提携する個人情報情報機関

・(株)日本信用情報機構 <https://www.jicc.co.jp> ・(株)シー・アイ・シー <https://www.cic.co.jp>

(代位弁済後の情報提供について)

4. 私は、機構に対し、私が保証委託契約を締結した委託先から機構が代位弁済後の完済等の情報を取得し、これを個人情報情報機関に提供することを依頼し、その情報が個人情報情報機関に登録されることに同意します。

左記の個人情報情報機関では、本書面の書き方を含め奨学金に関するご質問にはお答えできません。

本人が未成年者の場合

本人が未成年者(18歳未満)の場合には、親権者が上記本人の奨学金申込(保証機関に対する保証委託を含む)に同意のうえ、それぞれの欄に自署してください。親権者とは、民法に定める親権者のことで、通常は両親(いずれかがいないときは一人)です。親権者がいない場合は、未成年後見人が同様に自署してください。

親権者又は未成年後見人	氏名	生年月日	昭和・平成 年 月 日	本人との続柄
	現住所	(〒 _____)		
	氏名	生年月日	昭和・平成 年 月 日	本人との続柄
	現住所	(〒 _____)		

ご記入いただいた情報及びあなたの奨学金に関する情報は、奨学金貸与業務(返還業務を含む)のために利用されます。この利用目的の適正な範囲内において、当該情報(奨学金の返還状況に関する情報を含む)が、学校、金融機関、文部科学省及び業務委託先に必要に応じて提供されますが、その他の目的には利用されません。機関保証加入者については、機構が保有する個人情報のうち保証管理に必要な情報が保証機関に提供されます。また、行政機関及び公益法人等から奨学金の重複受給の防止等のために照会があった場合は、適正な範囲内においてあなたの情報が提供されます。

確認書兼同意書は、本人控としてコピーを取り返還誓約書を提出するまで大切に保管してください。

学校番号

--	--	--	--	--	--	--	--



おぼえ書き

学校から指定された申込期限や書類提出日等を記入して、提出もれなどのないようにしておきましょう。

申込関係書類の学校提出期限					スカラネット入力期限				
月 日 ()					月 日 () 時まで				
申込ID (マイナンバー提出書に印刷されています)									
Z	D	2	4						
メールアドレス (初回ログイン時に登録したもの)									
スカラネット入力完了時の受付番号									
					—			—	
マイナンバー関係書類を郵送した日 (スカラネット入力完了後、1週間以内)									
月 日 ()									



ホームページの便利なコンテンツ

<https://www.jasso.go.jp>

奨学金

検索

日本学生支援機構のホームページにおいて、随時情報を提供しています。奨学金に関するお問合せは、まずホームページをご覧ください。

進学資金シミュレーター

自身の家計情報等を入力することで、受けられる奨学金の種類や金額、学生生活を送るための収支を試算できる便利なシミュレーションツールです。



奨学金貸与・返還シミュレーション

貸与奨学金の種類、貸与月額、利率などさまざまな条件で、将来の返還額や返還回数の試算ができます。



スカラネット・パーソナル (スカラPS)

あなた個人の奨学金情報の閲覧や継続願等の手続きを行うことができるシステムです。採用されたら必ず新規登録してください。以前に奨学金の貸与を受けた方は、返還明細を確認することもできます。



奨学金相談サイト

奨学金のよくある疑問や質問をチャットボット等で解決できるQ&Aサイトです。お電話でのお問合せの前に、是非ご活用ください。



地方公共団体や企業による奨学金返還支援

奨学金の返還額の一部又は全額を支援している地方公共団体・企業があります。詳しくは日本学生支援機構のホームページにて確認してください。

地方公共団体による奨学金の返還支援 (地方創生)



企業による奨学金返還支援 (代理返還)



申込みに関するお問合せ先

日本学生支援機構奨学金相談センター

奨学金に関する一般的なお問合せの相談窓口です。



0570-666-301 ナビダイヤル 全国共通

月曜日～金曜日 9:00～20:00 (土・日・祝日・年末年始を除く)

マイナンバー提出専用コールセンター

マイナンバーの提出方法に関するお問合せ先です。

「提出用の専用封筒をなくしてしまった」「用意する書類が分からない」



0570-001-320 ナビダイヤル 全国共通

月曜日～金曜日 9:00～18:00 (土・日・祝日・年末年始を除く)

※下書き用紙に表示している内容は2024年1月現在のものであり、実際の表示とは異なる場合があります※

2024年度 スカラネット入力下書き用紙 【貸与奨学金のみ申込み用】（高等専門学校）



貸与奨学金のみを申し込む際の「スカラネット入力下書き用紙」です。4、5年生及び認定専攻科に在学している人で、給付奨学金と貸与奨学金の両方を申し込む場合は、給付奨学金案内に挟み込まれている「スカラネット入力下書き用紙【給付奨学金（貸与同時申込み）用】」を使用してください。

なお、緊急採用・応急採用に申し込む場合は、こちらの用紙を使用してください。

スカラネットURL <https://www.sas.jasso.go.jp/>

受付時間 8：00～25：00（最終締切日は8：00～24：00）

※受付時間を過ぎると画面が強制終了します。余裕をもって入力を開始してください。

入力所要時間の目安は30分～1時間です。



氏名	学籍番号	学部・学科・分野

入力の際に必要な項目です。学校の担当者に必ず正しい名称を確認してください。

受付番号									

入力が完了し「送信」ボタンを押した後に、受付番号が画面に表示されます。太枠部分は、定期採用で申込みした場合は「2」、緊急採用・応急採用で申込みした場合は「3」になります。

【スカラネット入力の際に、手元に用意する書類】

- ・学校から受け取った識別番号（ユーザIDとパスワード）
- ・マイナンバー提出書
- ・奨学金振込口座（本人名義）の通帳などのコピー（本冊子 14 ページに貼り付けてください。）

【スカラネット入力内容記入欄】

※インターネットで申し込む際は、「奨学金案内」34ページ「(3) 文字入力」を参照して文字を入力してください。

識別番号入力

あなたの識別番号（学校から交付されたユーザIDとパスワード）を入力してください。

（注）パスワード入力の際は全角・半角、大文字・小文字の区別をします。

ユーザID パスワード

パスワードはスカラネット入力時は黒丸記号での表示になります。入力がエラーになる場合は、入力した文字を目で見て確認できるよう、最初にユーザID欄に入力し、それをコピーして貼り付けてみてください。

申込選択

1. 申し込む奨学金を選択してください。

(1) 定期採用（1次又は2次 給付奨学金・貸与奨学金）

- 現在在学している高等専門学校での奨学金を申し込むことができます。

(2) 家計急変採用（給付奨学金のみ）

- 生計維持者に特定の事由が生じたことで家計急変し、急変後の収入状況が住民税情報に反映される前に支援を要する場合のみ申し込むことができます。
学校で申込資格を確認してください。

(3) 緊急採用・応急採用（貸与奨学金のみ）

- 生計を維持している人が失職、倒産、病気、死亡等又は火災、風水害等により家計急変が生じた人のみ申し込むことができます。
学校で申込資格を確認してください。

申し込む奨学金を選択する画面が表示されます。
※この「下書き用紙」及び「奨学金案内」では、(1) 定期採用又は(3) 緊急採用・応急採用を選択した場合について説明しています。
申し込む奨学金を誤って、申込完了してしまうと、修正できませんので、注意してください。

奨学金申込専用ページ

■ログイン

申込IDとパスワードを入力して、下の「次へ」ボタンを押してください。

申込ID	Z	D	2	4											
パスワード															

注) パスワード入力の際は全角・半角、大文字・小文字の区別をします。

○メールアドレス登録

登録するメールアドレスを入力してください。

ページ最下部の「送信」ボタンを押すと、入力したメールアドレス宛に認証コードが送信されます。

【登録するメールアドレスについて】

申込IDやパスワードを忘れた場合の、申込IDの通知やパスワード初期化の認証に使用されます。迷惑メール設定をしている場合、認証メールが届かない可能性があります。(jzas@ses.jasso.go.jp)からのメールを受信できるようにしてください。

○新しいパスワードの設定

初回のみ「マイナンバー提出書」に印字されているパスワードの変更が必要です。

新しいパスワードを設定してください。

【パスワードの管理について】

◆第三者に推測されやすい数字や英字（生年月日、電話番号、氏名のイニシャル等）を使用しないでください。

◆第三者にパスワードを教えないでください。

◆第三者の目につく場所にパスワードを記入したメモを残さないでください。

◆【パスワードの作成条件】

半角の英字、数字を含む組合せであること。

8～16文字以内であること。

申込IDと異なる文字列であること。

現在登録済みのパスワードと異なるものであること。

○メールアドレス認証

入力したメールアドレスに認証コードを送信しました。

メールに記載の認証コードを入力してください。

「マイナンバー提出書」を手元に準備してください。
「申込ID」の欄に印刷されている「ZD24」で始まる10桁の英数字を、スカラネット画面の「申込ID」に入力してください。
「初期パスワード」の欄に印刷されている6桁の英数字を、スカラネット画面の「パスワード」に入力してください。

「メールアドレス登録」「新しいパスワードの設定」「メールアドレス認証」については、「奨学金案内」36ページを見ながら、画面の指示に従って進めてください。

アカウント情報登録完了と表示されたら、メールアドレスと申込IDを「奨学金案内」裏表紙の「おぼえ書き」に書き写してください。「次へ」を押すとメインメニューが表示されます。「奨学金申込」をクリックします。

STEP1

確認書兼同意書の提出

※給付奨学金の申込みにあたっては、「確認書兼同意書」を「給付奨学金確認書」に、「貸与申込条件等」を「給付申込条件等」に読み替えてください。

あなた（あなたが未成年（18歳未満）の場合は、あなたと親権者または未成年後見人）は、「確認書兼同意書」に記載されている次の内容を確認・承認したうえで、署名した「確認書兼同意書」を提出しましたか。

●貸与申込条件等

●個人情報情報の取扱いに関する同意条項

※「個人情報情報の取扱いに関する同意条項」には、延滞するとあなたの個人情報個人信用情報機関に登録される等、重要な内容が記載されています。

提出しました。

提出していません。

下の「規定等を表示」ボタンを押して規定等（保証委託約款を含む）を確認し、了承する場合のみ、申込を行ってください。

※規定等を確認するまで、次の画面に進むことはできません。

次の画面に進みます。下の「次へ」ボタンを押してください。

規定等を表示

了承します

次へ

「提出していません。」を選択した場合はスカラネットの次の画面へ進むことができません。
学校に「確認書兼同意書」を提出した後、再入力してください。

規定等の表示を行わないと、次の画面へ進むことができません。

「了承します」にチェックを入れないと、次の画面へ進むことができません。

規定等を表示し、「了承します」にチェックを入れると「次へ」ボタンを押すことができるようになります。

STEP2

日本学生支援機構奨学金の案内

●第一種奨学金

無利子の奨学金で、特に優れた学生及び生徒で経済的理由により著しく修学困難な者に貸与します。

●第二種奨学金

利子付きの奨学金（在学中は無利子）で、第一種奨学金よりゆるやかな基準によって選考された者に貸与します。

希望する奨学金問わず共通の画面となり、貸与奨学金のみを希望する場合も、給付奨学金の内容を含んだ画面が表示されます。

緊急採用・応急採用の申込みをする人は、緊急採用・応急採用の案内文が表示されます。

①-あなたの氏名・誓約情報

日本学生支援機構理事長 殿

私は貴機構奨学金の申込みにあたり、学校に提出した「確認書兼同意書」にしたがい、奨学生に採用決定後は速やかに「返還誓約書」を提出し、貸与が終了した後は滞りなく返還すること及び以下の申込み記載事項については正しく記入することを誓約します。

誓約日 西暦(4桁) 年 月 日 (半角数字)

姓 名
5文字以内 5文字以内

氏名(全角カナ)
15文字以内 15文字以内

生年月日 年 月 日生

国籍 日本国籍 日本国籍以外

国籍が「日本国籍以外」の場合、在留資格を選択してください。

※国籍が「日本国籍以外」を選んだ人は、在留資格の証明書類を学校へ提出する必要があります。
※在留資格が永住者又は特別永住者の場合は、在留期間(満了日)の入力は不要です。

在留資格

在留期間(満了日) 西暦(半角数字4桁) 年 月 日

在留資格が「定住者」の場合、日本に永住する意思がありますか。 はい いいえ

在留資格が「家族滞在」の場合、大学等を卒業後も日本国で就労し、定着する意思がありますか。
はい いいえ

在留資格が「家族滞在」の場合、日本国へ初めて入国した日について入力してください。

日本国へ初めて入国した日 西暦(4桁) 年 月 日

日本国の小学校を卒業しましたか。 はい いいえ

卒業した小学校名

卒業した小学校の所在地(都道府県)

日本国の中学校を卒業しましたか。 はい いいえ

卒業した中学校名

卒業した中学校の所在地(都道府県)

日本国の高等学校を卒業しましたか。 はい いいえ

卒業した高等学校名

卒業した高等学校の所在地(都道府県)

※誓約日は以後訂正することができません。

希望する奨学金問わず共通の画面となり、貸与奨学金のみを希望する場合も、給付奨学金の内容を含んだ画面が表示されます。

誓約日はスカラネット入力日としてください。ここで入力した誓約日を基準とし、成年判定を行います。

「奨学金案内」34ページ「(3)文字入力」を参照しながら学生本人の**本名を全角で入力してください。**
(例) 漢字氏名
カナ氏名

△カナ氏名は、振込口座の名義人氏名と同一であることが必要です。通帳の口座名義人氏名を必ず確認しながら入力してください。

生年月日の入力を誤ると、正しく成年判定を行うことができませんので注意してください。

外国籍の人は「奨学金案内」8ページの表のとおり**在留資格に制限があります。**必ず在留資格を在留カード等で確認してください。

日本人の配偶者等、永住者の配偶者等、定住者及び家族滞在の人は、在留期間(満了日)を入力してください。在留資格が法定特別永住者又は永住者の場合は、在留期間(満了日)の入力は不要です。

希望する奨学金問わず共通の画面となり、貸与奨学金のみを希望する場合も、給付奨学金の内容を含んだ画面が表示されます。

②-奨学金申込情報の「2.貸与奨学金を希望しますか。」で「希望します」を選択すると表示されます。「奨学金案内」28ページの解説内容をよく確認し、希望する1つを選択してください。ただし、1、2、3年生は(1)を選択してください。
※1、2、3年生は、第二種奨学金及び入学時特別増額貸与奨学金の申込みはできません。

【(10)、(11)を選択する人へ(4、5年生、専攻科のみ)】
既に第一種・第二種のどちらか一方貸与中で、今回の申込みでさらにもう一方の奨学金を申し込み、併用貸与を希望する場合は(10)又は(11)を選択してください。
なお、併用貸与を受ける場合は併用貸与の学力基準(「奨学金案内」10ページ参照)及び家計基準(収入・所得の目安は11ページ参照)を満たすことが必要です。

【(13)、(14)を選択する人へ(4、5年生、専攻科のみ)】
希望する併用貸与への変更が不採用だった際に、**現在貸与を受けている奨学金とは異なる種類の貸与奨学金への変更を希望する場合は、(13)(14)を選択してください。**
なお、併用貸与を受ける場合は併用貸与の学力基準(「奨学金案内」10ページ参照)及び家計基準(収入・所得の目安は11ページ参照)を満たすことが必要です。

(8)(9)(13)(14)を選択した人は奨学生番号を必ず入力してください。

STEP3

②-奨学金申込情報

あなたの希望する貸与奨学金を1つ選択してください。

- ・1、2、3年に在学している人は(1)を選択してください。
- ・4、5年及び専攻科に在学している人は(1)～(14)から1つ選択してください。

(a). 第一種奨学金又は第二種奨学金のどちらかを希望する人のみ記入してください。

- (1) 第一種奨学金のみ希望します。
- (2) 第一種奨学金を希望するが、不採用の場合第二種奨学金を希望します。
- (3) 第二種奨学金のみ希望します。

(b). 併用貸与を希望する人のみ記入してください。

- (4) 第一種奨学金及び第二種奨学金との併用貸与のみを希望します。
- (5) 併用貸与を希望するが、不採用の場合第一種奨学金のみ希望します。
- (6) 併用貸与不採用及び第一種奨学金不採用の場合、第二種奨学金を希望します。
- (7) 併用貸与不採用の場合、第二種奨学金のみ希望します。

(c). 現在奨学金の貸与を受けている人のみ記入してください。

- (8) 第二種奨学金の貸与を受けていますが、第一種奨学金への変更を希望します。
- (9) 第一種奨学金の貸与を受けていますが、第二種奨学金への変更を希望します。
- (10) 第一種奨学金の貸与を受けていますが、併用貸与への変更を希望します。
- (11) 第二種奨学金の貸与を受けていますが、併用貸与への変更を希望します。
- (13) 第一種奨学金の貸与を受けていますが、併用貸与への変更を希望します。併用貸与不採用の場合、第二種奨学金への変更を希望します。
- (14) 第二種奨学金の貸与を受けていますが、併用貸与への変更を希望します。併用貸与不採用の場合、第一種奨学金への変更を希望します。

※(12)は欠番です。

上記(8)、(9)、(10)、(11)、(13)、(14)を選択した人は奨学生番号を記入してください。

奨学生番号
(半角数字) (例: 822 01 999999)

③-あなたの在学情報

1. 高等専門学校

- (1) あなたの学校名を確認してください。 (1) ×× 高等専門学校
- (2) あなたの学籍(学生証)番号を記入してください。 (2) (半角英数字記号)
- (3) あなたの在学している学科名を選択してください。 (3)
- (4) あなたは正規の課程を修了後に専攻科に在学していますか。 (4) はい いいえ
- (5) 学年を記入してください。 (5) (半角数字) 学年
- (6) あなたの入学年月を記入してください。 (6) 西暦(半角数字4桁) 年 月 入学
- (7) あなたの正規の卒業予定年月を記入してください。 (7) 西暦(半角数字4桁) 年 月 卒業 予定
- (8) あなたの正規の修業年限を記入してください。 (8) (半角数字) 年 か月

<入学・卒業予定年月早見表>

2023年4月現在

年次	入学年月	卒業予定年月	修業年限
1年	2024/4	2029/3	5年
2年	2023/4	2028/3	
3年	2022/4	2027/3	
4年	2021/4	2026/3	
5年	2020/4	2025/3	

- (9) あなたが通学するキャンパスのある住所を入力してください。
 ※郵便番号を入力して「住所検索」ボタンを押しても住所が自動入力されない場合は、郵便局ホームページから住所をもとに郵便番号を検索し、本画面に入力してください。
 (郵便番号)(半角数字) -
 住所1(自動入力)
 住所2(番地以降)(全角文字)

専攻科に在学している場合は以下のように表示されます。

- (6) 現在通っている専攻科への入学について、入学年月等を記入してください。(以下3つの年月を全て記入してください)
 →専攻科に入学する前に通っていた学校へ入学した年月：
 ※高等専門学校の本科卒業後に専攻科に進級した場合は、高等専門学校の4年次へ進級した年月を記入してください。
 (入力例) 半角数字
 西暦(4桁) 2022年 4月
 →専攻科に入学する前に通っていた学校に在籍していた最終年月：
 西暦(4桁) 2024年 3月
 →専攻科に入学した年月：
 西暦(4桁) 2024年 4月

上記の例は、2022年4月に高等専門学校の本科4年次に進級、2024年3月に本科を卒業、2024年4月に専攻科に進学した人の例です。

(2) 学籍番号は半角英数字や半角ハイフン(-)以外の文字を入力することができません。学籍番号にそれ以外の文字が使われている場合、学校の指示に従ってください。

(4) 学校からの指示がない限り「いいえ」を選択してください。

(5) 下記に掲載の<入学・卒業予定年月早見表>を参照し、卒業年月に合わせた実質学年を入力してください。編入の場合は編入した学年を入力してください。
(例)
○2年次休学のため3年次へ進級できなかった場合→2学年
○4年次編入→4学年

(6) 1年次に入学したときの実際の年月を入力してください。なお、現在在学している学校に編入学又は転学した場合は、編入学又は転学する前に在学していた学校の1年次に入学したときの実際の年月を入力してください。

専攻科に在学している人は、以下の年月を入力する設問が表示されます。
 ・専攻科に入学する前に通っていた学校へ入学した年月(高等専門学校の場合は4年次進級年月)
 ・専攻科に入学する前に通っていた学校に在籍していた最終年月
 ・専攻科に入学した年月

(7) 通常は正規の卒業予定年月を入力します。例えば今年4年次に編入学した人は2026年3月になりますが、過去に休学や留年をしたことがある人は、入学当初の卒業予定ではなく、今現在の卒業予定年を入力してください(左記に掲載の<入学・卒業予定年月早見表>を参照してください)。なお、年度途中修了など特別な事情により、卒業月が3月以外になる学部・学科に在籍する場合は学校に確認してください。

(8) 「修業年限」とは、あなたの学部・学科が何年課程のものかという意味です。
 ※現時点からあと何年通うかという意味ではありません。入力間違いをしないよう注意してください。
(例)
 ○5年課程の4年次に編入する人の修業年限は5年。
 ○5年課程に在学し、1年生の途中で申し込む人の修業年限は5年(4.5年ではありません)。

(9) 郵便番号入力後に「住所検索」ボタンを押すと、入力した郵便番号に相当する住所が「住所1」に自動表示されますので、2024年4月時点(二次採用(秋)で奨学金を申し込む場合は2024年10月時点)で通学しているキャンパスの住所を選択してください。自動表示されない場合は郵便局ホームページから住所をもとに郵便番号を検索し、本画面に入力してください。
 「住所2」には、「住所1」で選択した住所以降を、番地等が重複しないように入力してください。
 ※[8]ページの「住所の入力例」参照。

(10) あなたの通学形態を選択してください。

※社会的養護を必要とする人が、児童養護施設等や里親等のもとから通学し、本人居住にかかる費用（家賃）を負担していない場合は、「自宅通学（またはこれに準ずる）」を選択してください。

※社会的養護を必要とする人を含む独立生計者が居住にかかる費用（家賃）を支払いながら通学している場合は、学校までの通学距離・時間等に関わらず「自宅外通学」を選択し、下記設問にて⑥及び「支障が生じる」を選択のうえ、支障が生じる理由の入力欄に「独立生計者である」旨を入力してください。

※給付奨学金を希望する人が「自宅外通学」を選択した場合でも、自宅通学の月額からの振込み開始となります（給付奨学金に併せて第一種奨学金を希望する場合、第一種奨学金も自宅月額からの振込みとなります）。自宅外月額の振込みは、生計維持者（原則父母）と別居し、かつ学生等本人の居住に係る家賃が発生していることの証明書類（アパートの賃貸借契約書のコピー等）を学校へ提出し、不備なく審査終了してからとなります。

○自宅通学(またはこれに準ずる) ○自宅外通学

上記で「自宅外通学」を選択した人にお聞きます。
 「自宅外通学」が適用される要件は、次のとおりです。あなたが該当するものを全てを選択してください。
 いずれにも該当しない場合は、「自宅通学(またはこれに準ずる)」を選択し直してください。

- ①実家(生計維持者いずれもの住所) から大学等までの通学距離が片道60キロメートル以上
- ②実家から大学等までの通学時間が片道120分以上
- ③実家から大学等までの通学費が月1万円以上
- ④実家から大学等までの通学時間が片道90分以上であって、通学時間帯に利用できる交通機関の運行本数が1時間当たり1本以下
- ⑤その他やむを得ない特別な事情により、学業との関連で、実家からの通学が困難である場合

上記で「⑤その他やむを得ない特別な事情により、学業との関連で、実家からの通学が困難」と答えた人は、実家から通学した場合、学業継続に支障が生じますか。

○支障が生じる ○支障が生じない

上記で「支障が生じる」と答えた人は、支障が生じる理由を以下に記入してください。

[Empty text box for reasons of difficulty]

「自宅外通学」となるあなたの現住所を入力してください。

(郵便番号) (半角数字) -

住所 1 (自動入力)

住所 2 (番地以降) (全角文字)

④-奨学金給付額情報

貸与奨学金のみ希望する方は、入力の必要はありません。

⑤-奨学金貸与額情報

1. 第一種奨学金を希望する人は次のことに答えてください。

- (1) あなたの希望する月額を1つ選択してください。 (1) (1～3年生) ▼
- (4～5年生) ▼

【2018年度以降入学者(2018年4月以降の入学年月を入力した人)の貸与月額】

学年	月額の種類	国・公立		私立	
		自宅	自宅	自宅	自宅
1～3年生		2万1千円 1万円	2万2千5百円 1万円	3万2千円 1万円	3万5千円 1万円
4・5年生 専攻科	最高月額	4万5千円	5万1千円	5万3千円	6万円
	※[4・5年生] は2018年度 以降入学者が 4・5年生に 進級した時に 適用	最高月額 以外の月額	3万円 2万円	4万円 3万円 2万円	4万円 3万円 2万円

⇒ 最高月額を選択した人は、以下の質問に答えてください。

貸与月額〇〇円は一定の条件を満たした場合のみ貸与を受けられる月額です。
 条件を満たさなかった場合に希望する月額を選択してください。

▼

2024年4月時点(二次採用(秋))で奨学金を申し込む場合は2024年10月時点)での状況に基づき選択してください。
 自宅外通学とは、あなたが生計維持者のもとを離れて生活し、かつあなた本人の居住に係る家賃をあなたもしくは生計維持者が支払っている状態のことをいいます。また、「自宅外通学」の月額を選択する場合、(10)の①～⑤いずれかの要件に該当する必要があります。いずれにも該当しない場合は「自宅通学(またはこれに準ずる)」を選択してください。
 ただし、社会的養護を必要とする人を含む独立生計者で、居住に係る家賃が発生している人については、※2つ目の記述にしたがってください。

「自宅通学(またはこれに準ずる)」を選択した場合は、入力不要です(ボタンを押すことはできません)。

・「自宅外通学」を選択した場合は入力が必要になります。2024年4月時点(二次採用(秋))で奨学金を申し込む場合は2024年10月時点から現在までお住まいの住所を入力してください。
 ※⑧ページの「住所の入力例」参照

入学年度によって、適用される貸与月額が異なります。

2018年度以降入学者については4年生進級時に貸与を希望する月額も選択します。

2018年度以降入学者が4年生進級時、又は2018年度以降に入学した専攻科生が最高月額を利用するためには、奨学金申込時点で併用貸与の家計基準を満たしていることが必要です。それぞれの月額を利用できる収入・所得金額の目安は、「奨学金案内」の11ページを参照してください。

一次採用(春)で採用されると、第一種奨学金の貸与始期は2024年4月(二次採用(秋)は10月)となります(入学年度によりません)。

自宅外通学の場合でも、自宅月額を選択することができます(入学年度によりません)。

最高月額が認められなかった場合に希望する月額を上表の最高月額以外の月額から選択してください。

入学年度(入力した入学年月)により選択できる月額が異なります

入学年度（入力した入学年月）により選択できる月額が異なります

【2017年度以前入学者（2018年3月以前の入学年月を入力した人）の貸与月額】

学年	国・公立		私立	
	自宅	自宅外	自宅	自宅外
1～3年生	2万1千円 1万円	2万2千5百円 1万円	3万2千円 1万円	3万5千円 1万円
4・5年生 専攻科	4万5千円 3万円	5万1千円 3万円	5万3千円 3万円	6万円 3万円

2017年度以前入学者は、最高月額の選択の制限はありません。
4年生進級時の月額については「奨学金案内」の7ページを参照してください。

第一種奨学金を希望する人は、返還方式を選択できます。「奨学金案内」16～17ページを確認のうえ、どちらかを選択してください。

(2) あなたの希望する返還方式を選択してください。

(注) 所得連動返還方式を希望する場合、保証制度は「機関保証」になります。

(2) 所得連動返還方式 定額返還方式

(3) 第一種奨学金の再貸与を希望しますか。 (3) はい いいえ

「はい」と答えた人はこれまでに今回申込と同一学種で貸与を受けた第一種奨学金の奨学生番号を記入してください。

奨学生番号（半角数字）

第一種奨学金の再貸与を希望する人は、再貸与の制度を確認し、同意する場合のみ、申込みを行ってください。

(注) 制度等を確認するまで、次の画面に進むことはできません。

再貸与の制度を表示

同意します

過去に高等専門学校で第一種奨学金を受けたことがある人は「はい」を選択してください。

第一種奨学金の再貸与とは？
過去に第一種奨学金の貸与を受けた人が、同じ学種（高等専門学校）で再度新たに第一種奨学金の貸与を受けることができる制度です。詳しくは「奨学金案内」の25ページを参照してください。

⑤ 一奨学金貸与額情報 (3) で「はい」と答えた人に表示されます。

2. 第二種奨学金を希望する人は次のことに答えてください。

(1) あなたの希望する月額を1つ選択してください。 (1) ▼

2万円	3万円	4万円	5万円	6万円	7万円
8万円	9万円	10万円	11万円	12万円	

プルダウンリストから希望する月額を選択してください。

※貸与月額について確認してください。

あなたは、併用貸与を希望しています。併用貸与を受けると貸与総額及び毎月の返還額が多額となります。

この申込手続終了後、貸与月額が適切であるか再度確認してください。

なお、第二種奨学金の最高月額を選択した場合は、「家庭事情情報」欄に第二種奨学金の最高月額を必要とする「理由」をご記入いただくこととなります。

ご記入いただいた「理由」については、学校担当者から確認等を行う場合があります。

はい いいえ

併用貸与を希望した人に表示されます。

併用貸与については、「奨学金案内」6ページを参照してください。

併用貸与を希望し、第二種奨学金で最高月額を選択した人に表示されます。

併用貸与を希望した人は、貸与月額が適切であることを確認後、「はい」を選択してください。

(2) あなたは何月分から貸与を希望しますか。

(注) 奨学生採用後は貸与始期の変更はできません。

(2) 西暦（半角数字4桁） 年 月

4・5年生及び専攻科に在学する人で一次採用（春）に申し込む人は、2024年4～9月のいずれかの月を入力してください。次の設問3.で入学時特別増額貸与奨学金を希望する人は、2024年4月を入力してください。
二次採用（秋）に申し込む人は、2024年10月～2025年3月のいずれかの月を入力してください。
応急採用を申し込む人は、「奨学金案内」41ページで申請できる貸与始期を確認し入力してください。

3. 入学時特別増額貸与奨学金を希望する人のみ答えてください。

(1) あなたは入学時特別増額貸与奨学金を希望しますか。

専攻科1年次の人のみ希望することができます。

(1) はい いいえ

(2) 「はい」と答えた人は、希望する額を選択してください。

(2) 10万円 20万円 30万円 40万円 50万円

4・5年次に編入学の人が、編入学時に入学時特別増額貸与奨学金を希望する場合は「いいえ」を選択し学校へ申し出てください。
なお、入学時特別増額貸与奨学金は、「国の教育ローン」を利用できない人を対象としており、第二種奨学金と同様に有利子です。「奨学金案内」11ページも参照してください。

4. 第二種奨学金または入学時特別増額貸与奨学金を希望する人は答えてください。

(1) あなたの希望する利率の算定方法を選択してください。

(1) 利率固定方式 利率見直し方式

返還時の利率の算定方法を選択する項目です。詳しくは「奨学金案内」15ページを参照してください。

STEP4

⑥-あなたの履歴情報

1. あなたの最終学歴を記入してください。

1. 西暦（半角数字4桁）年 月 日 卒業または退学

直近に卒業または退学した学校の年月及び学校を選択してください。

2. あなたは国内の高等学校（本科）を卒業しましたか。

※ここでいう「高等学校」には、国内の中等教育学校の後期課程、特別支援学校の高等部、高等専門学校（第1学年から第3学年まで）又は専修学校の高等課程（修業年限が3年以上のもの）を含みます。（インターナショナルスクールや在外教育施設等は含みません。）

現在1～3年生の人は入力不要です（ボタンを押すことはできません）。緊急採用・応急採用を申し込む人は異なる設問が表示されますが、画面表示に従い入力してください。

※現在、高等専門学校の第1学年から第3学年まで在学中の場合は入力不要です。

はい いいえ

「はい」と答えた人にお聞きます。

あなたがはじめて国内の高等学校を卒業した年月を記入してください。

西暦（半角数字4桁）年 月

現在4年生以上の人で、1年次から高等専門学校に入学している人は、「はい」を選択し、高等専門学校の3年次を修了した年月を入力してください。

「いいえ」と答えた人にお聞きます。

あなたが現在通っている学校への入学前の履歴は次のうちどちらになりますか。

高等学校卒業程度認定試験合格者

その他（インターナショナルスクール、在外教育施設等）

「高等学校卒業程度認定試験合格者」と答えた人にお聞きます。

あなたは高等学校卒業程度認定試験にいつ合格しましたか。

西暦（半角数字4桁）年 月

高等学校卒業後に高等専門学校の4年次に編入学した人は、「はい」を選択し、高等学校の卒業年月を入力してください。

あなたは、高等学校卒業程度認定試験の受験資格を取得した年度（16歳になる年度）から高等学校卒業程度認定試験合格者となった年度まで5年を経過していますが、5年を経過した後も毎年度高等学校卒業程度認定試験を受験していましたか。

はい いいえ

「その他」と答えた人にお聞きます。

あなたが卒業又は修了した「その他」の学校名（正式名称）とその学校を卒業又は修了した年月を記入してください。

西暦（半角数字4桁）年 月

3. 【給付】あなたはこれまでに、「②-奨学金申込情報」で入力した他に日本学生支援機構の給付奨学金（原則、返還不要）を受けていますか。（現在支給が終了しているものを含む）

はい いいえ

【貸与】あなたはこれまでに、日本学生支援機構の貸与奨学金（第一種・第二種）（原則、要返還）を受けていますか。（現在貸与が終了しているものを含む）

はい いいえ

上のいずれかの設問で「はい」を選択した人は、その奨学生番号を記入してください。

②-奨学金申込情報で入力した奨学生番号以外に、日本学生支援機構の給付奨学金又は貸与奨学金を受けている、あるいは受けたことがある場合は、設問にて「はい」を選択のうえ、その奨学生番号を全て入力してください。

②-奨学金申込情報で入力した奨学生番号以外に奨学金を受けたことがない場合は、設問で「いいえ」を選択してください。

なお、採用取消となったものは入力しないでください。

高校在学中に、都道府県等（日本学生支援機構及び日本育英会以外）から奨学金の貸与を受けていた人は、「いいえ」を選んでください。高等学校及び専修学校高等課程の奨学金は、平成17年度入学者より、日本学生支援機構から各都道府県に移管されました。

※第一種奨学金を利用している人が給付奨学金を受給する場合は、貸与額が調整されます。

※貸与・給付を受けた奨学金が複数ある場合は、「追加」ボタンを押して、すべての奨学生番号を記入してください。

※奨学生番号の記入を取り消す場合は、「削除」ボタンを押してください。

奨学生番号 1	<input type="text"/>	<input type="text"/>	<input checked="" type="checkbox"/>	<input type="text"/>	削除	追加	
半角数字	例	奨学生番号 1	612	04	999999	削除	追加
		奨学生番号 2	619	08	999999	削除	追加
		奨学生番号 3	810	01	999999	削除	追加
		奨学生番号 4	815	02	999999	削除	追加
		奨学生番号 5	<input type="text"/>	<input type="text"/>	<input checked="" type="checkbox"/>	削除	追加

②-奨学金申込情報で入力した奨学生番号は入力しないでください。

奨学生番号が複数ある場合は「追加」ボタンを押してすべての奨学生番号を入力してください。入力を取り消す場合は「削除」ボタンを押してください。

※第二種奨学金の貸与について確認してください。

あなたは、これまでに同一の学校区分で2回以上、第二種奨学金の貸与を受けています。

日本学生支援機構の規定により、これ以上第二種奨学金を申し込むことができない場合や借りられる期間が制限される場合があります。

確認しました

同一の学校区分（高等専門学校）で2回以上第二種奨学金の貸与を受けている人に表示されます。

STEP5

⑦-保証制度

- 1. あなたが希望する保証制度を選択してください。
 - (1) 機関保証
 - ※機関保証制度は、連帯保証人や保証人の選任が不要です（一定の保証料が毎月の奨学金から差し引かれます）。
 - 制度の内容について承知し、機関保証を選択します。
 - (2) 人的保証
 - ※人的保証制度は、選任する連帯保証人や保証人に事前に了解をとっておく必要があります。
 - 制度の内容について承知し、人的保証を選択します。

チェックを入れないと次に進むことができません。

③ページ「②-奨学金申込情報」参照

- 併願又は併用で申し込み（STEP3 画面にて、次の選択肢を選択した場合）、
 - (2) 第1希望：第一種奨学金 第2希望：第二種奨学金
 - (4) 第1希望：第一種奨学金と第二種奨学金（併用）
 - (5) 第1希望：第一種奨学金と第二種奨学金（併用） 第2希望：第一種奨学金
 - (6) 第1希望：第一種奨学金と第二種奨学金（併用） 第2希望：第一種奨学金 第3希望：第二種奨学金
 - (7) 第1希望：第一種奨学金と第二種奨学金（併用） 第2希望：第二種奨学金
- かつ第一種奨学金の返還方法を「所得連動返還方式」と選択した場合

1. 第一種奨学金についてあなたが希望する保証制度を選択してください。

所得連動返還方式を希望する場合、保証制度は「機関保証」のみになります。「人的保証」は選択できません。

所得連動方式を希望する場合、第一種奨学金の保証制度は「機関保証」となります（人的保証は表示されません）。詳細は「奨学金案内」16ページを参照してください。

- (1) 機関保証
 - ※機関保証制度は、連帯保証人や保証人の選任が不要です（一定の保証料が毎月の奨学金から差し引かれます）。
 - 制度の内容について承知し、機関保証を選択します。

2. 第二種奨学金についてあなたが希望する保証制度を選択してください。

- (1) 機関保証
 - ※機関保証制度は、連帯保証人や保証人の選任が不要です（一定の保証料が毎月の奨学金から差し引かれます）。
 - 制度の内容について承知し、機関保証を選択します。
- (2) 人的保証
 - ※人的保証制度は、選任する連帯保証人や保証人に事前に了解をとっておく必要があります。
 - 制度の内容について承知し、人的保証を選択します。

チェックを入れないと次に進むことができません。

STEP6

⑧-貸与奨学金返還誓約書情報・給付奨学金本人等情報

- 1. あなた自身について入力してください。
 - (1) あなたのお名前は△△ ○○さんですね。
 - (2) あなたの性別を選択してください。（任意）
 - (3) あなたの生年月日は××年△△月○○日ですね。 (3) 成年判定
 - (4) あなたの現住所を記入してください。

①-あなたの氏名・誓約情報で入力した姓名が表示されます。

①-あなたの氏名・誓約情報で入力した生年月日により判定されます。

※申込者本人のマイナンバーを申込時に提出できない場合は、住民票住所を入力してください。

(4) (郵便番号) (半角数字) -

住所 1 (自動入力)

住所 2 (番地以降) (全角文字)

・あなたのマイナンバーを申込時に提出できない場合は、住民票住所の入力が必要です。 ※下記の「住所の入力例」参照

- (5) あなたの電話番号を記入してください。
 - ※自宅電話番号がなければ携帯電話の電話番号で構いません。
 - (5) (半角数字) - -
 - 携帯電話の電話番号を記入してください。 (携帯) (半角数字) - -

固定電話と携帯電話を両方所有している場合は、どちらも入力してください。

住所の入力例

(郵便番号) 162 - 9999 ←押下

注意！ 表示された住所一覧の中から、正しい住所を選択してください。

- 住所1(自動入力)
 - 東京都 新宿区 市谷本村町 1丁目
 - 東京都 新宿区 市谷本村町 2丁目
 - 東京都 新宿区 市谷本村町 3丁目

住所2(番地以降) 99-9 機構ハイツ505

注意！

- ※番地以降を全て全角で入力してください（英数字やハイフン、スペースを含む）。入力漏れがあると次の画面に進めません。
- ※番地以降のない住所は、住所2欄に全角で「. (ピリオド)」を入力してください。
- ※住所2欄には、住所1欄の表示部分を入力しないでください。

左記例の場合、住所1欄で「1丁目」を選択し、住所2欄に誤って「1丁目99-9…」と入力した場合、届出内容は「1丁目1丁目99-9…」となります。

※住所、電話番号に海外の住所等を入力することはできません。連絡の取れる国内の住所、電話番号の入力をしてください。

⑦-保証制度で「(1) 機関保証」を選択した人

未成年の人は、11 ページ「4.親権者（未成年後見人）について」も記入してください。

2. 本人以外の連絡先について

あなたは保証制度画面で「機関保証」を選択しています。あなた以外の連絡先について入力してください。

(1) その氏名

姓 名

(1) 漢字 (全角漢字)

カナ (全角カナ)

(2) その生年月日 (2) 年 月 日生

(3) あなたとの続柄 (3)

(4) その住所 (4) (郵便番号) (半角数字) -

住所1 (自動入力)

住所2 (番地以降) (全角文字)

(5) その電話番号

※自宅電話番号がなければ携帯電話の電話番号で構いません。

(5) (半角数字) --

その携帯電話の電話番号 (携帯) (半角数字) --

⑦-保証制度にて「機関保証」を選択した場合に表示されます。

機関保証を選択した人は、あなた（本人）以外の連絡先を入力する必要があります。あなたに送付する重要な書類が届かない場合等に、ここに入力した連絡先に、あなたの住所・電話番号を照会することがあります。

※注意！「本人以外の連絡先」を入力する前に、必ずその人の承諾を得てください。ここで入力した「本人以外の連絡先」は採用されると返還誓約書に印字されます。万一、返還誓約書に自署してもらえないと不備となり奨学生の資格を失うこととなります。

・海外の住所を入力することはできません。連絡の取れる日本国内の住所を入力してください。

※[8]ページの「住所の入力例」参照

・固定電話と携帯電話を両方所有している場合は、どちらとも入力してください。

⑦-保証制度で「(2) 人的保証」を選択した人

3. 連帯保証人と保証人について

あなたは保証制度画面で「人的保証」を選択しています。連帯保証人及び保証人について入力してください。

(1) 連帯保証人について入力してください。

- ・あなた（申込者）が未成年の場合 連帯保証人には親権者（未成年後見人）を選任してください。
- ・あなた（申込者）が成年の場合 原則として、父母・兄弟姉妹又はおじ・おば等にしてください。
- ・未成年者等保証能力がない人は認められません。
- ・債務整理（破産等）中の人を連帯保証人に選任することは認められません。

(a) その氏名

姓 名

(a) 漢字 (全角漢字)

カナ (全角カナ)

(b) その生年月日 (b) 年 月 日生

(c) あなたとの関係 (c)

未成年後見人の場合は、その続柄

(d) その住所

・連帯保証人の印鑑登録証明書（市区町村発行）に記載されている住所を入力してください。

※印鑑登録証明書には住民票と同じ住所が記載されています。

(d) (郵便番号) (半角数字) -

住所1 (自動入力)

住所2 (番地以降) (全角文字)

(e) その電話番号

※自宅電話番号がなければ携帯電話の電話番号で構いません。

(e) (半角数字) --

その携帯電話の電話番号 (携帯) (半角数字) --

(f) その勤務先 (f) (全角文字)

勤務先電話番号 (半角数字) --

※連帯保証人が無職の場合は、下記にチェックを入力してください。

無職

⑦-保証制度にて「人的保証」を選択した場合に表示されます。

連帯保証人・保証人の選任条件は必ず「奨学金案内」22～25ページを確認してください。

・海外の住所を入力することはできません。連絡の取れる日本国内の住所を入力してください。

※[8]ページの「住所の入力例」参照

・固定電話と携帯電話を両方所有している場合は、どちらとも入力してください。

自営業の場合は「自営業」、農業の場合は「農業」と入力してください。無職の場合は何も入力しないでください。

人的保証を選択した人は、10 ページ (2) の「保証人について入力してください。」も記入してください。

①-保証制度で「(2) 人的保証」を選択した人 (続き)

(2) 保証人について入力してください。

- ・原則として、4親等以内の成年親族のうち、あなた及び連帯保証人と別生計の65歳未満の人を選んでください。
- ・未成年者等保証能力がない人は認められません。
- ・債務整理（破産等）中の人を保証人に選任することは認められません。

(a) その氏名

	姓	名
(a) 漢字 (全角漢字)	<input type="text"/>	<input type="text"/>
カナ (全角カナ)	<input type="text"/>	<input type="text"/>

(b) その生年月日 (b) 年 月 日生

(c) あなたとの続柄 (c)

(d) その住所

・保証人の印鑑登録証明書（市区町村発行）に記載されている住所を入力してください。

※印鑑登録証明書には住民票と同じ住所が記載されています。

(d) (郵便番号) (半角数字) -

住所1 (自動入力)

住所2 (番地以降) (全角文字)

(e) その電話番号

※自宅電話番号がなければ携帯電話の電話番号で構いません。

(e) (半角数字) --

その携帯電話の電話番号 (携帯) (半角数字) --

(f) その勤務先 (f) (全角文字)

勤務先電話番号 (半角数字) --

※保証人が無職の場合は、下記にチェックを入力してください。

無職

(g) 連帯保証人と保証人は別生計ですね。 (g) はい いいえ

※連帯保証人、保証人に相応しい人物かどうか、入力情報を元に判定を行います。年齢による判定では、各人物の誓約日（①-あなたの氏名・誓約情報で入力した年月日）時点での年齢を元に判定を行います。

あなたからみた続柄です。
(例) おじ、おば

※以下の場合、「その他（知人等）」と記入（選択）してください。

- ・離婚により親権を失った父母
- ・養子縁組により親権を失った本人の実父母
- ・配偶者の父母

(「父(母)」や「その他(4親等以内)」を選択しないでください。)

・海外の住所を入力することはできません。連絡の取れる日本国内の住所を入力してください。

※**8**ページの「住所の入力例」参照

・固定電話と携帯電話を両方所有している場合は、どちらとも入力してください。

自営業の場合は「自営業」、農業の場合は「農業」と記入してください。無職の場合は何も入力しないでください。

連帯保証人・保証人について

①-保証制度で「人的保証」を選択した人は、連帯保証人及び保証人を1人ずつ（合計2人）入力する必要があります。

連帯保証人は、奨学金の返還についてあなたと同等の責任を負います。

保証人には、「分別の利益」が適用されます。また、「検索の抗弁権」及び「催告の抗弁権」があります（連帯保証人にはありません）。

詳しくは、「奨学金案内」22ページを参照してください。

また、「奨学金案内」22～25ページにより、選任した連帯保証人・保証人が機構の定める条件を満たすかどうかチェックしてください。選任条件を全て満たし、かつ必要書類を提出できる場合は、連帯保証人・保証人として選任できますので、**9**ページの2(1)、及び上記(2)を記入してください。

もし、**1つでも選任条件を満たさない、又は必要書類を提出できない場合は、連帯保証人・保証人として選任できません。**あらためて条件に合致する別の人物を選任しなおしてください。条件に合致する人物を選任できない場合は、①-保証制度で「機関保証」を選択し、保証制度を変更してください。

採用時に提出しなければならない書類（返還誓約書）には、スカラネットで入力した連帯保証人及び保証人が自署・押印（実印）し、印鑑登録証明書等を添付しなければなりません。**スカラネット入力前に、連帯保証人・保証人として予定している人に役割、自署・押印、提出書類について説明し、奨学金の返還について引き受けることの承諾を得ておいてください。**

未成年（18歳未満）の人は、下記「4.親権者（未成年後見人）について」も記入してください。

4. 親権者（未成年後見人）について

あなたは誓約日（①-あなたの氏名・誓約情報で入力した年月日）時点で成年に達していません。未成年の場合、親権者（未成年後見人）情報を入力してください。

※親権者とは、原則父母です。

(1) 親権者（未成年後見人）1 について

- ・連帯保証人と親権者（未成年後見人）1 が同一である必要があります。
- ・親権者（未成年後見人）1 には、連帯保証人欄の入力内容が自動で登録されます。

(a) その氏名

姓 名

(a) 漢字（全角漢字）

カナ（全角カナ）

(b) あなたとの関係

(b)

未成年後見人の場合は、その続柄

(c) その住所

(c) (郵便番号) (半角数字) -

住所1 (自動入力)

住所2 (番地以降) (全角文字)

(d) その電話番号

※自宅電話番号がなければ携帯電話の電話番号で構いません。

(d) (半角数字) - -

その携帯電話の電話番号

(携帯) (半角数字) - -

(2) 親権者2について入力してください。親権者が1名の場合は(3)に進んでください。

(a) その氏名

姓 名

(a) 漢字（全角漢字）

カナ（全角カナ）

(b) あなたとの続柄

(b)

(c) その住所

(c) (郵便番号) (半角数字) -

住所1 (自動入力)

住所2 (番地以降) (全角文字)

(d) その電話番号

※自宅電話番号がなければ携帯電話の電話番号で構いません。

(d) (半角数字) - -

その携帯電話の電話番号

(携帯) (半角数字) - -

(3) 親権者（未成年後見人）は1名のみで間違いはないですか。

※親権者とは、原則父母です。

(3) はい いいえ

STEP7

⑨-あなたの家族情報

1. あなたは社会的養護を必要とする人ですか。

はい いいえ

「はい」と答えた人は、あてはまるものを選択してください。

- 児童養護施設入所者等 児童自立支援施設入所者等
- 児童心理治療施設入所者等 自立援助ホーム入所者等
- 里親に養育されている（いた）人 ファミリーホームで養育されている（いた）人

2. 生計維持者（原則父母、父母がいない場合は代わって生計を維持する人）について記入してください。

1. で「はい」と回答した人については、生計維持者について一部自動表示されます。

※父母がいる場合は、収入の有無に関わらず必ず父母ともに生計維持者として入力が必要でず（離婚等により完全に別生計の人を除く）。

(1) あなたの生計維持者の人数を選択してください。

(1) 人

未成年（18歳未満）と判定された場合表示されます。

あなたが成年にも関わらず4が表示される場合や未成年にも関わらず4が表示されない場合

STEP2画面①-あなたの氏名・誓約情報で生年月日の入力間違いの可能性がります。この場合、「奨学金案内」37ページ5(5)の内容を参照し入力内容を修正してください。

※親権者とは、民法に定められた親権者のこと、あなたが未成年の場合は、**原則父母のこと**です。未成年後見人とは、親権者がいないとき、または親権を行う者が管理権を有しないときに、法定代理人となる人のことです。父母がいない場合は、「確認書兼同意書」の親権者欄に署名した人の情報を入力してください。親権者についてわからないことがあれば在学する学校に確認してください。

・海外の住所を入力することはできません。連絡の取れる日本国内の住所を入力してください。

※8ページの「住所の入力例」参照。
・固定電話と携帯電話を両方所有している場合は、どちらとも入力してください。

「親権者2」が未入力の状態で「いいえ」を選択すると入力を進めることができません。親権者が2人いる場合は、親権者1、親権者2の情報を確認・入力し直してください。

「はい」を選択する人は、施設に入所していた（入所している）、又は里親による養育を受けていたことがわかる日付が記載された証明書類の提出が必要です。

(証明書類の例)
施設等在籍証明書（施設長発行）、児童（里親）委託証明書（児童相談所発行）、措置解除決定通知書（児童相談所発行）等
※機構の所定様式「施設等在籍・退所証明書」でも可。

※生計維持者については、必ず「奨学金案内」12～13ページを確認してください。

生計維持者とは、あなたの生計を維持する人という意味であり、原則父母（父母もいる場合2人とも）としています。**無収入の場合でも、生計維持者として入力する必要があります。**入力漏れがないか確認してください。

生計維持者は最大2人です。緊急採用・応急採用を申し込む人は、この設問は表示されません。

(2) 生計維持者① (父母のいずれか、父母がいない場合は代わって生計を維持する人)

(a) あなたとの続柄 (a)

(b) 生計維持者①の氏名 姓 名

(b) 漢字 (全角漢字)

カナ (全角カナ)

(c) 生計維持者①の住所 (c) (郵便番号)(半角数字) -

住所 1 (自動入力)

住所 2 (番地以降)(全角文字)

(d) 生計維持者①の生年月日 (d) 年 月 日生

(e) 生計維持者①のマイナンバーを機構に提出する準備はできていますか。

(注1) 「その他」を選択した人は、提出できない事情を選択してください。
 (注2) 家計審査のため、マイナンバーの提出が必要です。
 提出できない場合は、別途毎年所得証明書等の証明書類の提出が必要となります。

準備できている
これから準備する
その他

(f) 生計維持者①は2022年1月2日以降に転職しましたか。
 ※転職している場合でも、減収していない場合には、「いいえ」を選択してください。
はい いいえ

「はい」を選択した場合も、マイナンバーで連携した情報(2022年1月～2022年12月の収入情報)にて審査を行います。ただし、選考結果によっては、書面による直近の給与明細等の提出により、再審査を希望することができます。次から選択してください。
第一希望の貸与奨学金が不採用となる場合、給与明細等を書面で提出し、再審査を希望します。
 ※再審査を希望する場合には、追加で生計維持者の給与明細等の提出が必要になることがあります。また、書面審査には1～2か月かかりますので、選考が大幅に遅れることがあります。
上記の内容を理解の上、直近の給与明細等を書面で提出する審査を希望します。
直近の給与明細等を書面で提出する審査を希望しません。
 ※なお、給付奨学金については、直近の給与明細等での審査は行いません。

(g) 生計維持者①は2023年1月1日の時点で生活保護を受けていましたか。 はい いいえ
 (h) 生計維持者①は2023年1月1日の時点で日本国内に住んでいましたか。 はい いいえ

(3) 生計維持者② (父、母など)

(a) あなたとの続柄 (a)

(b) 生計維持者②の氏名 姓 名

(b) 漢字 (全角漢字)

カナ (全角カナ)

(c) 生計維持者②の住所 (c) (郵便番号)(半角数字) -

住所 1 (自動入力)

住所 2 (番地以降)(全角文字)

(d) 生計維持者②の生年月日 (d) 年 月 日生

(e) 生計維持者②のマイナンバーを機構に提出する準備はできていますか。

(注1) 「その他」を選択した人は、提出できない事情を選択してください。
 (注2) 家計審査のため、マイナンバーの提出が必要です。
 提出できない場合は、別途毎年所得証明書等の証明書類の提出が必要となります。

準備できている
これから準備する
その他

(f) 生計維持者②は2022年1月2日以降に転職しましたか。
 ※転職している場合でも、減収していない場合には、「いいえ」を選択してください。
はい いいえ

「はい」を選択した場合も、マイナンバーで連携した情報(2022年1月～2022年12月の収入情報)にて審査を行います。ただし、選考結果によっては、書面による直近の給与明細等の提出により、再審査を希望することができます。次から選択してください。
第一希望の貸与奨学金が不採用となる場合、給与明細等を書面で提出し、再審査を希望します。
 ※再審査を希望する場合には、追加で生計維持者の給与明細等の提出が必要になることがあります。また、書面審査には1～2か月かかりますので、選考が大幅に遅れることがあります。
上記の内容を理解の上、直近の給与明細等を書面で提出する審査を希望します。
直近の給与明細等を書面で提出する審査を希望しません。
 ※なお、給付奨学金については、直近の給与明細等での審査は行いません。

(g) 生計維持者②は2023年1月1日の時点で生活保護を受けていましたか。 はい いいえ
 (h) 生計維持者②は2023年1月1日の時点で日本国内に住んでいましたか。 はい いいえ

生計維持者①の入力は必須です。
 ここで入力した人物についてマイナンバーを提出する必要があります。

離婚後に父母が再婚(事実婚含む)している場合は、再婚相手も生計維持者として入力する必要があります。
 その際は、養子縁組の有無に関らず、再婚相手の続柄は父又は母を選択してください。

「奨学金案内」34ページを参照しながら、生計維持者①の本名を全角で入力してください。

海外の住所を入力することはできません。連絡の取れる日本国内の住所を入力してください。

二次採用(秋)で奨学金を申し込む場合は、2022年を2023年に読み替えてください。

緊急採用・応急採用に申し込む人はこの設問は表示されません。

二次採用(秋)で奨学金を申し込む場合は、2023年を2024年に読み替えてください。

緊急採用・応急採用に申し込む人でスカラネット入力完了日(申請日)が2024年10月以降になる人は、2023年を2024年に読み替えてください。

父母のうち(2)生計維持者①に入力した人ではない人を、必ず入力してください。定期採用の申込者は、ここで入力した人物についてマイナンバーを提出する必要があります。
 ※一人親の場合は(3)生計維持者②の入力は不要です。
 ※父母ともいない場合で代わって生計を維持している人がいるときは、主に生計を維持している人を(2)生計維持者①に入力してください。(3)生計維持者②の入力は不要です。

離婚後に父母が再婚(事実婚含む)している場合は、再婚相手も生計維持者として入力する必要があります。
 その際は、養子縁組の有無に関らず、再婚相手の続柄は父又は母を選択してください。

「奨学金案内」34ページを参照しながら、生計維持者②の本名を全角で入力してください。

海外の住所を入力することはできません。連絡の取れる日本国内の住所を入力してください。

二次採用(秋)で奨学金を申し込む場合は、2022年を2023年に読み替えてください。

緊急採用・応急採用に申し込む人はこの設問は表示されません。

二次採用(秋)で奨学金を申し込む場合は、2023年を2024年に読み替えてください。

緊急採用・応急採用に申し込む人でスカラネット入力完了日(申請日)が2024年10月以降になる人は、2023年を2024年に読み替えてください。

注意！口座情報に誤りがあると、奨学金の初回振込が大幅に遅れることがあります。

入力しようとしている口座が奨学金を受け取れる口座かどうか、次のチェックリストを使って確認してください。

- あなた本人の預・貯金口座です。
 - 銀行等の普通預金口座、または、ゆうちょ銀行の通常貯金口座です。
 - 誓約欄のカナ氏名と通帳の口座名義人（カナ）は完全に同一です。
 - 金融機関名・支店名・口座番号（ゆうちょ銀行以外の場合）、または記号・番号（ゆうちょ銀行の場合）は正しいです。（※）
 - この通帳は1年以内に記帳できました（休眠口座ではありません）。
 - 農協、信託銀行、外資系銀行、SBI新生銀行、あおぞら銀行、ネットバンク、コンビニ銀行等の口座ではありません。
- ※ 3か月以内に新設された支店は選択できない場合があります。

STEP9

①-奨学金振込口座情報

1. 公金受取口座の利用を希望しますか。 1. 希望します 希望しません

公金受取口座とは

2. 奨学金を振り込む金融機関を選択してください。 2. 銀行等 ゆうちょ銀行

設問1で「（公金受取口座の利用を）希望します」を選択した場合、奨学金の振込先は原則としてあなたが国（デジタル庁）に事前登録した公金受取口座となります。ただし、あなたの公金受取口座情報を機構が利用できない場合に備えて、奨学金の振込先となる口座情報を入力する必要があります。なお、公金受取口座と同じ口座情報を入力して構いません。

【銀行等を選択した場合】

金融機関名および支店名を選択してください。

(1) 金融機関名の読みの先頭1文字を選択してください。 (1)

1 (2) 金融機関名を選択してください。 (2)

(3) 支店名の読みの先頭1文字を選択してください。 (3)

2 (4) 支店名を選択してください。 (4)

3. 預金通帳等で確認後、口座番号を入力してください。

3 3. 普通（総合）口座

確認のため、再度口座番号を入力してください。 確認用

4. 口座名義人を入力してください。 (口座名義人は本人に限ります) **4**

4. 口座名義人（全角カナ） 姓 名

【ゆうちょ銀行を選択した場合】

3. 貯金通帳等で確認後、口座の記号-番号を入力してください。

3. 記号-番号

確認のため、再度口座の記号-番号を入力してください。

確認用

4. 口座名義人を入力してください。 (口座名義人は本人に限ります) **3**

4. 口座名義人（全角カナ） 姓 名

奨学金申込の時点で公金受取口座を登録済である人のみ、「希望します」を選択することができます。ただし、公金受取口座が奨学金の振込に利用できない口座（「奨学金案内」14ページ参照）の場合は、「希望しません」を選択してください。

注意事項を記載していますので、公金受取口座の利用を希望する場合はこのボタンを押して必ず確認してください。

番号が7桁に満たない場合は、そのままの桁数で入力してください。

口座名義人は、①-あなたの氏名・誓約情報で入力したあなた本人のカナ氏名と完全に同一である必要があります。※姓と名でそれぞれ15文字まで入力できます。※姓が15文字以上ある人は、15文字まで姓に入力し、16文字以降は名に入力してください。※ミドルネームがある人は、名の欄に「ミドルネーム」と「名前」をスペースなしで入力してください。

「記号」と「番号」の間に数字がある場合は、その数字は入力しないでください。※番号が8桁に満たない場合は、そのままの桁数で入力してください。

【通帳の口座名義人・口座情報が記載されているページの「コピーをここに貼り付け」】

4 **普通預金** **銀行等**

キョウカウ

お届けの通帳種別は次のとおりです。	金額	変更後金額	店名	口座番号
	円	円	***	*****

株式会社 銀行 **1**

口座店 支店 **2**

TEL

ご預金窓口

お振込入金

印紙税中含納付につき印紙税請求承認済

1 **2** **ゆうちょ銀行**

記号 番号

おなまえ

3 **キョウカウ** 様

株式会社ゆうちょ銀行 (金融機関コード：9900)

通帳作成地 東京都千代田区蔵前1-2-2 株式会社ゆうちょ銀行

印紙税中含納付につき印紙税請求承認済

この番号では振込みできません

この口座を他金融機関からの振込みの受取口座として利用される際は次の内容を指定ください。
【店名】一九八(読みイデキユウハチ)
【店番】198【預金種目】普通預金【口座番号】0123456

入力後、「次へ」ボタンを押すと、**奨学金振込口座情報確認**に進みます。口座情報に誤りがないか確認してから、「次へ」ボタンを押してください。以降は「奨学金案内」37ページを見ながら、画面の指示に従って進めてください。

〇-緊急・応急採用情報

1. 家計が急変した生計維持者の人数を入力してください。

人

【注意事項】

家計が急変した事由が以下の場合、その急変者については「〇-あなたの家族情報」画面に生計維持者として登録しないようしてください。
1) 生計維持者が死亡
5) 父母等による暴力等から避難
6) 生計維持者との離別(離婚・行方不明等)
以下の「入力済みの生計維持者を確認する」により、あなたが入力した生計維持者を確認できます。上記の事由の場合、急変者を生計維持者として入力していないか確認してください。生計維持者として入力している場合は、「〇-あなたの家族情報」画面に戻り、生計維持者の情報を修正してください。

入力済みの生計維持者を確認する
「〇-あなたの家族情報」生計維持者① 「〇-あなたの家族情報」生計維持者②
続柄: 続柄:
氏名: 氏名:

(注) この情報欄は、申込画面においては〇-家庭事情情報の後に表示されます。緊急採用・応急採用の申込者のみ入力してください。
なお、定期採用と緊急採用・応急採用では、設問数が異なるため、設問番号を「〇-」としていますが、実際のスカラネット画面では設問番号が表示されます。

急変した生計維持者は最大2人です。

下矢印を押すことで入力済みの生計維持者の「続柄」、「氏名」が表示されます。

2. 家計が急変した状況について、急変者ごとに入力してください。

(1) 急変者1 (家計が急変した生計維持者1人目)

(a) あなたからみた急変者1の続柄を選択してください。

- 〇父
〇母
〇その他

急変者1は必ず入力してください。

「その他」の場合は、プルダウンリストに表示される以下の選択肢から該当する続柄を選んでください。
「兄」、「姉」、「弟」、「妹」、「祖父」、「祖母」、「おじ」、「おば」、「配偶者」、「子」、「申込者本人」、「その他」

(b) 家計が急変した事由(該当する事由を1つ選択してください。)

- 1) 生計維持者が死亡
※死亡した人物については、「〇-あなたの家族情報」画面に生計維持者として登録しないでください。
※被災等により、生計維持者が死亡した場合は、「〇-家庭事情情報」画面に被災した災害(災害が発生した日付、被災地域)を入力してください。
2) 事故、病気等
以下の該当するものを選択してください。(いずれにも該当する場合は、「休職による収入減少」を選択してください。)
※【休職による収入減少】について、既に復職している場合は申請できません。
〇生計維持者が事故、病気等となり就労困難【休職による収入減少】(家族の看護、介護による休職を含む)
〇同一生計の家族が事故、病気等となり家計が急変【生計維持者の支出増大】(生計維持者自身の治療費等による支出増大を含む)
※いずれにも該当する場合は、事故・病気等で就労困難による休職を選択してください。
3) 生計維持者が失職(退職、会社倒産、廃業)
定年退職や、独立生計者の進学を理由とする退職の場合も申請できます。
※失職後に再就職、起業している場合は申請できません。
4) 生計維持者が震災、火災、風水害等に被災
以下の該当するものを選択してください。
※被災等により、生計維持者が死亡した場合は、「1) 生計維持者が死亡」を選択してください。
※被災等により、生計維持者が行方不明や生死不明の場合は、「6) 生計維持者との離別(離婚・行方不明等)」を選択してください。

該当する事由を1つ選択してください。

「事故、病気等」の場合、必ず該当する事由を選択してください。

「震災、火災、風水害等に被災」の場合、必ず該当する事由を1つ選択してください。

- 〇被災等により、収入が無くなった
〇被災等により、収入が減った
〇被災等により、支出が増えた(収入状況は変化なし)

被災した災害が以下の選択肢にある場合は、該当のものを選択してください。

- 5) 父母等による暴力等から避難
父母等による暴力等から避難している状況が分かる証明書類の提出が必要です。
※避難の原因となった人物(暴力等を加えた者)については、「〇-あなたの家族情報」画面に生計維持者として登録しないでください。(【注意事項】参照)
6) 生計維持者との離別(離婚・行方不明等)
※離婚調停中で別居しており、同一生計と認められない場合は申請できます。
※被災等により、生計維持者が行方不明や生死不明の場合は、「〇-家庭事情情報」画面に被災した災害(災害が発生した日付、被災地域)を入力してください。
※離別した人物については、「〇-あなたの家族情報」画面に生計維持者として登録しないでください。(【注意事項】参照)

プルダウンリストの中に該当の災害があれば選択してください。

申込期限は事由発生日から12か月以内(事由発生日が進学前の場合は、進学後3か月以内)です。スカラネット入力完了日(申請日)時点で期限を過ぎている場合は、申請要件に該当しません。貸与奨学金案内41ページも参照してください。

(c) 家計が急変した事由が発生した年月日(半角数字)

西暦(4桁) 年 月 日

収入の確認が必要となる事由を選択した場合は、収入の項目が表示されます。家計急変事由が発生した年月日の翌月からスカラネット入力完了日(申請日)の前月までに税の申告が必要な収入がある場合は、該当する項目にチェックを入れてください。

(d) 家計が急変した事由が発生した日の翌月から現在までの収入について、該当するものすべてを選択してください。

- 1) 給与所得
給与所得として申告する収入がある場合は、以下の書類の提出が必要です。
【提出書類】
・給与明細書、賞与明細書
※賞与がある場合は賞与明細書の提出が必要です。
※収入がない月(給与支給0円)であっても給与明細の提出が必要です。
※複数の勤務先等から給与収入を得ている場合はすべて提出する必要があります。
※役員報酬は給与所得です。
2) 事業所得(営業等所得、農業所得)
確定申告で事業所得として申告する収入がある場合は、以下の書類の提出が必要です。
【提出書類】
・帳簿 ・自営業等の所得金額計算書(機構所定様式)
※事業所得が0円以下であっても帳簿の提出が必要です。
※月ごとの帳簿を提出する場合、売り上げや経費の計上に関する取扱いは確定申告と同じです。
3) 年金(公的年金等控除が適用される年金)
雑所得(業務・その他)として申告する年金の場合は「5) 雑所得」を選択してください。
年金(公的年金等控除が適用される年金※)として申告する収入がある場合は、以下の書類の提出が必要です。
【提出書類】
・帳簿 ・自営業等の所得金額計算書(機構所定様式)
※公的年金等控除が適用される公的年金及び一定の企業年金(厚生年金基金、確定給付企業年金、確定拠出年金)等、その他私的年金であっても公的年金等控除が適用される年金(支払通知書で確認してください。)

■ 4) 不動産所得

確定申告で不動産所得として申告する収入がある場合は、以下の書類の提出が必要です。
【提出書類】
・帳簿 ・ 自営業等の所得金額計算書（機構所定様式）
※月ごとの帳簿を提出する場合、売り上げや経費の計上に関する取扱いは確定申告と同じです。

■ 5) 雑所得（「3）年金」を除く）

確定申告で雑所得（業務・その他）として申告する収入がある場合は、以下の書類の提出が必要です。
【提出書類】
・帳簿 ・ 自営業等の所得金額計算書（機構所定様式）
※月ごとの帳簿を提出する場合、売り上げや経費の計上に関する取扱いは確定申告と同じです。
※雑所得に該当する年金の場合は、帳簿に代えて振込通知書等の提出でも構いません。

■ 6) 利子所得

確定申告で利子所得として申告する収入がある場合は、以下の書類の提出が必要です。
【提出書類】
・帳簿 ・ 自営業等の所得金額計算書（機構所定様式）
※月ごとの帳簿を提出する場合、売り上げや経費の計上に関する取扱いは確定申告と同じです。

■ 7) 配当所得

確定申告で配当所得として申告する収入がある場合は、以下の書類の提出が必要です。
【提出書類】
・帳簿 ・ 自営業等の所得金額計算書（機構所定様式）
※月ごとの帳簿を提出する場合、売り上げや経費の計上に関する取扱いは確定申告と同じです。

■ 8) 譲渡所得

確定申告で譲渡所得として申告する収入がある場合は、以下の書類の提出が必要です。
【提出書類】
・帳簿 ・ 自営業等の所得金額計算書（機構所定様式）
※月ごとの帳簿を提出する場合、売り上げや経費の計上に関する取扱いは確定申告と同じです。

■ 9) 一時所得

確定申告で一時所得として申告する収入がある場合は、以下の書類の提出が必要です。
【提出書類】
・帳簿 ・ 自営業等の所得金額計算書（機構所定様式）
※月ごとの帳簿を提出する場合、売り上げや経費の計上に関する取扱いは確定申告と同じです。

■ 10) 山林所得

確定申告で山林所得として申告する収入がある場合は以下の書類の提出が必要です。
【提出書類】
・帳簿 ・ 自営業等の所得金額計算書（機構所定様式）
※月ごとの帳簿を提出する場合、売り上げや経費の計上に関する取扱いは確定申告と同じです。

■ 11) 家計が急変した事由が発生した日の翌月から現在までに、1)～10)の収入はありません

以下のフローチャートを使って、未申告の取入がないことを確認してください。
提出書類の自己点検用フローチャート

(2) 急変者2（家計が急変した生計維持者2人目）

- (a) あなたからみた急変者2の統柄を選択してください。
 父
 母
 その他

- (b) 家計が急変した事由（該当する事由を1つ選択してください。）
 01) 生計維持者が死亡
 02) 事故、病気等
 03) 生計維持者が失職（退職、会社倒産、廃業）
 04) 生計維持者が震災、火災、風水害等に被災
 05) 父母等による暴力等から避難
 06) 生計維持者との離別（離婚・行方不明等）

(c) 家計が急変した事由が発生した年月日（半角数字）
西暦（4桁） 年 月 日

(d) 家計が急変した事由が発生した日の翌月から現在までの収入について、該当するものすべてを選択してください。

- 01) 給与所得
- 02) 事業所得
- 03) 年金（公的年金等控除が適用される年金）
- 04) 不動産所得
- 05) 雑所得（「3）年金」を除く）
- 06) 利子所得
- 07) 配当所得
- 08) 譲渡所得
- 09) 一時所得
- 010) 山林所得
- 011) 家計が急変した事由が発生した日の翌月から現在までに、1)～10)の収入はありません

(3) 家計が急変した状況について、急変者ごとに入力した内容に誤りがないかをもう一度確認してください。

- ・家計が急変した事由や、事由が発生した年月日に誤りがないか。
- ・申告した収入について未申告のものがないか。
- ※家計急変事由や各収入項目の注意事項についても、必ず確認してください。
- 確認しました

3. 緊急採用の第一種奨学金を申込みの人のみ、希望する貸与始期を入力してください。（半角数字）

なお、あなたの希望する応急採用の第二種奨学金の貸与始期は「2024年4月」です。

西暦（4桁） 年 月 日

家計が急変した生計維持者の人数を2人とした場合、2人目にも入力をしてください。（1人とした場合、(2)の設問は表示されません。）

該当する項目を選択すると、急変者1と同様に、説明や追加質問が表示されます。

急変者1、急変者2の状況について入力内容に誤りがないかを確認したうえでチェックをしてください。

貸与始期は、家計急変事由が生じた年月（申込みから12か月以内。入学した月を限度として適及可）以降を入力してください。休学、留年に相当する間を貸与始期にすることはできません。詳しい条件は貸与奨学金案内41ページを参照してください。

応急採用（第二種）を申し込む人の貸与始期は、〇ー奨学金貸与額情報 2.(4)に記入してください。

スカラネット入力画面ではあなたが〇ー奨学金貸与額情報 2.(4)で入力した年月が表示されます。