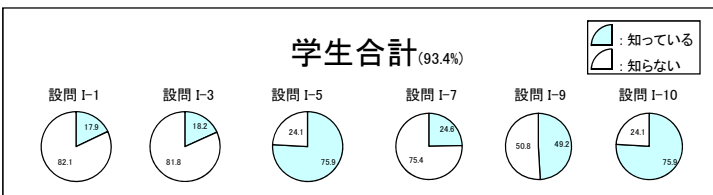
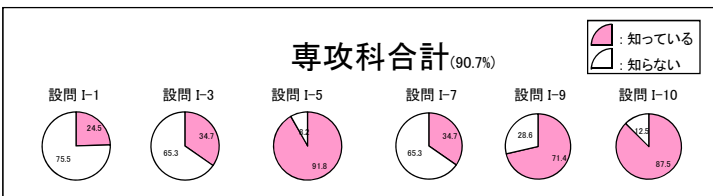
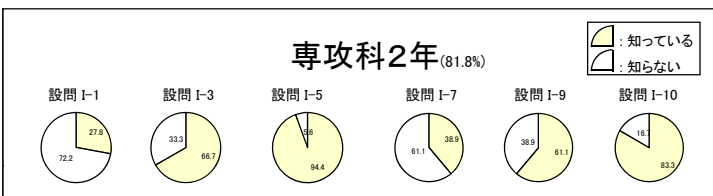
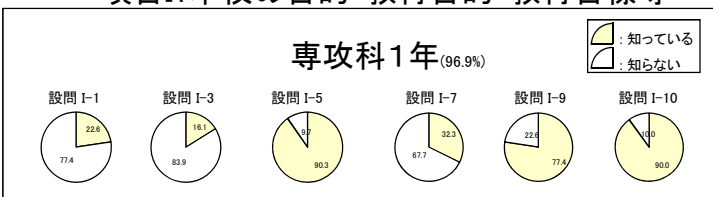


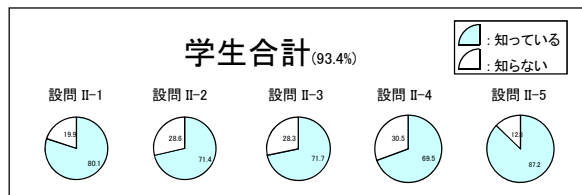
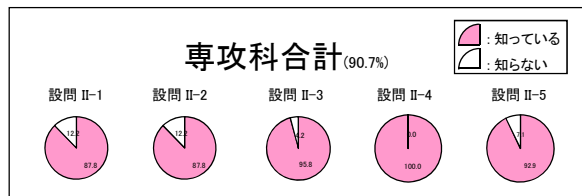
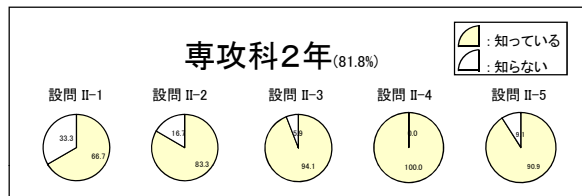
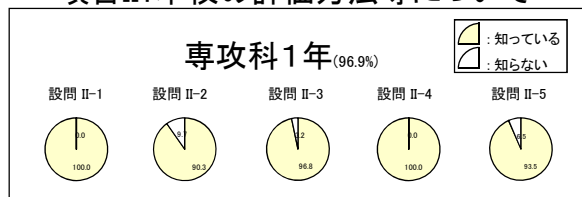
学年	学科	対象者数	回答数	集計	I-1	I-3	I-5	I-7	I-9	I-10	II-1	II-2	II-3	II-4	II-5
専攻科 第一学年	生産	20	20	知っている	6	3	18	10	19	18	20	17	20	0	19
				知らない	14	17	2	10	1	0	3	0	0	1	
				合計	20	19	20	20	20	20	20	20	20	20	20
環境	12	11	知っている	1	2	10	0	5	9	11	11	10	10	1	10
			知らない	10	9	1	11	6	2	0	1	0	1	0	1
			合計	11	11	11	11	11	11	11	11	11	11	11	11
専攻科第一学年計		32	31	知っている	7	5	28	10	24	27	31	28	30	1	29
専攻科第一学年割合[%]			96.9	知らない	24	26	3	21	7	3	0	3	1	0	2
専攻科第一学年割合[%]				知っている	22.6	16.1	90.3	32.3	77.4	90.0	100.0	90.3	96.8	100.0	93.5
専攻科第一学年割合[%]				知らない	77.4	83.9	9.7	67.7	22.6	10.0	0.0	9.7	3.2	0.0	6.5
専攻科 第二学年	生産	10	9	知っている	4	6	8	3	6	7	7	6	8	1	6
				知らない	5	3	1	6	3	2	3	0	0	0	0
				合計	9	9	9	9	9	9	9	9	9	9	9
環境	12	9	知っている	1	6	9	4	5	8	5	9	8	1	4	
			知らない	8	3	0	5	4	1	4	0	1	0	1	
			合計	9	9	9	9	9	9	9	9	9	9	9	9
専攻科第二学年計		22	18	知っている	5	12	17	7	11	15	12	15	16	2	10
専攻科第二学年割合[%]			81.8	知らない	13	6	1	11	7	3	6	3	1	0	1
専攻科第二学年割合[%]				知っている	27.8	66.7	94.4	38.9	61.1	83.3	66.7	83.3	94.1	100.0	90.9
専攻科第二学年割合[%]				知らない	72.2	33.3	5.6	61.1	38.9	16.7	33.3	16.7	5.9	0.0	9.1
専攻科計		54	49	知っている	12	17	45	17	35	42	43	43	46	3	39
専攻科計割合[%]			90.7	知らない	37	32	4	32	14	6	6	6	2	0	3
専攻科計割合[%]				知っている	24.5	34.7	91.8	34.7	71.4	87.5	87.8	87.8	95.8	100.0	92.9
専攻科計割合[%]				知らない	75.5	65.3	8.2	65.3	28.6	12.5	12.2	12.2	4.2	0.0	7.1
本科+専攻科計		1100	1033	知っている	185	188	785	254	506	748	819	718	733	232	280
本科+専攻科計				知らない	847	843	249	778	523	237	204	288	289	102	41
全体の割合[%]			93.9	知っている	17.9	18.2	75.9	24.6	49.2	75.9	80.1	71.4	71.7	69.5	87.2
全体の割合[%]				知らない	82.1	81.8	24.1	75.4	50.8	24.1	19.9	28.6	28.3	30.5	12.8

対象者数は、休学者を除く学級在籍者数

項目I: 本校の目的・教育目的・教育目標等



項目II: 本校の評価方法等について



回収日	所属	対象者数	回答数	集計	I-1	I-3	I-5	I-7	II-1	II-3	II-5	II-7	III-1
2月26日 までの累計	教員	79	62	知っている	41	55	62	58	59	50	41	17	55
				知らない	21	7	1	4	3	9	18	42	2
	職員	48	36	知っている	24	30	34	30	29	27	19	12	4
				知らない	12	6	2	5	6	8	16	22	0
	非常勤	23	6	知っている	4	4	5	4	1	1	2	0	6
				知らない	2	2	1	2	5	5	4	6	0
2月26日までの累計		150	104	知っている	69	89	101	92	89	78	62	29	65
				知らない	35	15	4	11	14	22	38	70	2

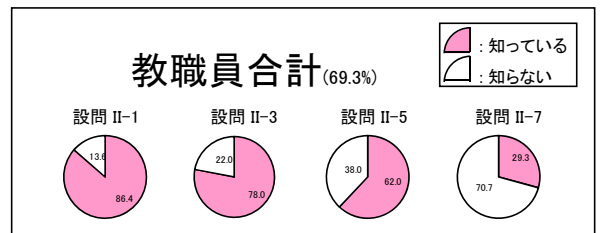
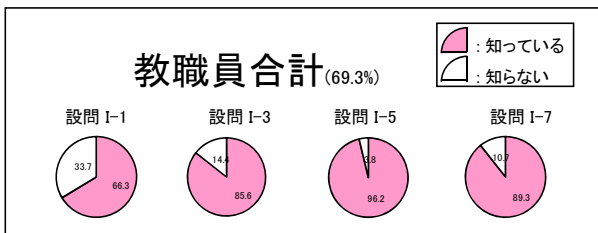
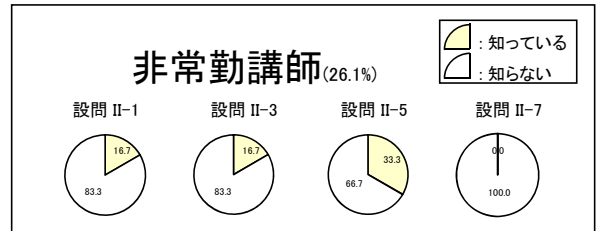
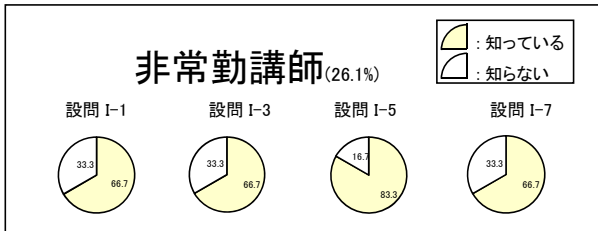
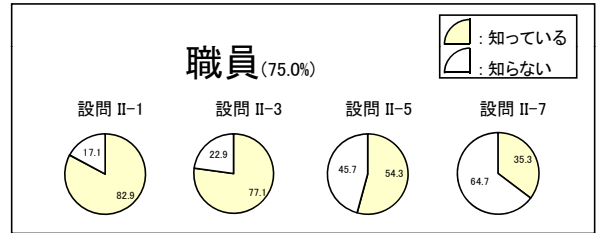

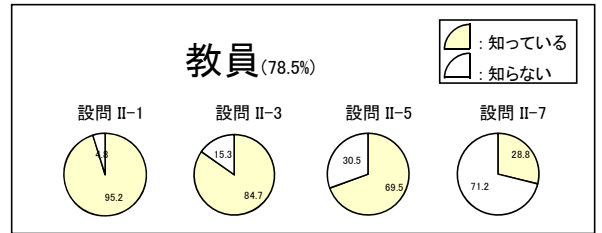
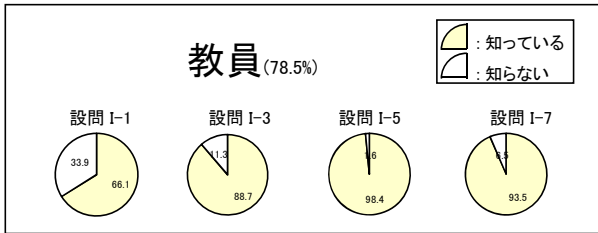
上記を%で表したもの

回収日	所属	対象者数	回答数	集計	I-1	I-3	I-5	I-7	II-1	II-3	II-5	II-7	III-1	
2月26日 までの累計 割合[%]	教員	79	78.5	知っている	66.1	88.7	98.4	93.5	95.2	84.7	69.5	28.8	96.5	
				知らない	33.9	11.3	1.6	6.5	4.8	15.3	30.5	71.2	3.5	
	職員	48	75.0	知っている	66.7	83.3	94.4	85.7	82.9	77.1	54.3	35.3	100.0	
				知らない	33.3	16.7	5.6	14.3	17.1	22.9	45.7	64.7	0.0	
	非常勤	23	26.1	知っている	66.7	66.7	83.3	66.7	16.7	16.7	33.3	0.0	100.0	0.0
				知らない	33.3	33.3	16.7	33.3	83.3	83.3	66.7	100.0	0.0	0.0
2月26日までの累計 割合[%]		150	69.3	知っている	66.3	85.6	96.2	89.3	86.4	78.0	62.0	29.3	97.0	
				知らない	33.7	14.4	3.8	10.7	13.6	22.0	38.0	70.7	3.0	

対象者数には、校長先生、泊先生、奥平先生を含んでいない
また、非常勤講師は、前期のみで終了している先生を含んでいない

項目I: 本校の目的・教育目的・教育目標等

項目II: 本校のアドミッションポリシー



項目III: シラバスの活用

